



www.unimedprudente.com.br
Av. Cel. José Soares Marcondes, 3.355
19.050-230 - Jd. Bongiovani - Presidente Prudente - SP
T. (18) 2101-8311

Unimed de Presidente Prudente – Cooperativa de Trabalho Médico

Demonstrações financeiras individuais e consolidadas em 31 de dezembro de 2024 e de 2023



Membro da Aliança
Cooperativa Internacional

ANS - nº 31.579-6



RTA-105-2025

Rua Milton José Robusti, 75
15º andar
CEP 14021-613
Ribeirão Preto - SPT. 55 (16) 3019-7900
E. moorerp@moorebrasil.com.brwww.moorebrasil.com.br

Ribeirão Preto-SP, 25 de fevereiro de 2025.

À
Unimed de Presidente Prudente – Cooperativa de Trabalho Médico
Presidente Prudente-SP

Atenção do Senhor **Dr. João Alberto Artoni de Carvalho**
Presidente

Prezado Senhor:

Encaminhamos-lhe as demonstrações financeiras dos exercícios findos em 31 de dezembro de 2024 e de 2023, acompanhadas do relatório dos auditores independentes sobre as demonstrações financeiras.

Pedimos a gentileza de nos encaminhar a via protocolada desta carta para nosso controle e arquivo.

Atenciosamente,

Moore Prisma Auditores e Consultores

Ricardo Aurélio Rissi
Diretor

UNIMED DE PRESIDENTE PRUDENTE
COOPERATIVA DE TRABALHO MÉDICO
CNPJ: 44.863.959/0001-26

Sumário

RELATÓRIO DA ADMINISTRAÇÃO.....	2
Relatório dos auditores independentes sobre as demonstrações financeiras	11
Demonstrações Financeiras	
Balancos patrimoniais - Ativo.....	14
Balancos patrimoniais - Passivo	15
Demonstrações do resultado.....	16
Demonstrações de sobras ou perdas de atos cooperativos e não cooperativos.....	17
Demonstrações do resultado abrangente	18
Demonstrações das mutações do patrimônio líquido.....	19
Demonstrações dos fluxos de caixa – método indireto	20
Notas explicativas às demonstrações financeiras	21

RELATÓRIO DA ADMINISTRAÇÃO

A Unimed de Presidente Prudente – Cooperativa de Trabalho Médico, fundada em 1971 por um grupo de médicos, tem seus valores alicerçados na integralidade, respeito, solidariedade e no espírito cooperativista, e acredita com base nesse modelo de negócio ser a melhor alternativa para valorizar a profissão e ampliar o acesso da população à saúde. Finalizou o ano de **2024 com 568 médicos cooperados e com 109.633 beneficiários** de plano de saúde privada. Está situada na região Oeste Paulista, tendo obtido em 2024 faturamento total de contraprestações no montante de R\$ 523.107 (quinhentos e vinte e três milhões, cento e sete mil reais) dos quais foram consumidos R\$ 426.358 (quatrocentos e vinte e seis milhões, trezentos e cinquenta e oito mil reais) em assistência à saúde de seus clientes/beneficiários. Possui as seguintes cidades pertencentes a sua região de atuação: Alfredo Marcondes, Álvares Machado, Anhumas, Caiabú, Caiuá, Emilianópolis, Estrela do Norte, Euclides da Cunha Paulista, Iepê, Indiana, João Ramalho, Marabá Paulista, Martinópolis, Mirante do Paranapanema, Nantes, Narandiba, Osvaldo Cruz, Piquerobi, Pirapozinho, Presidente Bernardes, Presidente Epitácio, Presidente Prudente, Presidente Venceslau, Rancharia, Regente Feijó, Ribeirão dos Índios, Rosana, Sandovalina, Santo Anastácio, Santo Expedito, Taciba, Tarabai, Teodoro Sampaio. Continuamos como líder de mercado com 58,20% de share.

CENÁRIO ECONÔMICO, FINANCEIRO, SOCIAL E CONCORRÊNCIA

No que tange ao cenário econômico em 2024, a economia global experimentou um crescimento moderado, impulsionado grande parte pela recuperação econômica pós-pandemia em mercados emergentes e pela estabilização das economias desenvolvidas. Contudo, tensões geopolíticas, exemplificadas pelos conflitos entre Rússia e Ucrânia, Israel e Hamas e eleições dos Estados Unidos impactaram o ritmo de expansão. A vitória de Donald Trump nas eleições americanas deve influenciar a política econômica global, com possíveis mudanças em acordos comerciais, incentivos à produção nacional e políticas fiscais expansionistas. O mercado pode reagir com volatilidade, enquanto setores como energia, tecnologia e indústria podem ser impactados por novas regulamentações. Empresas e investidores devem acompanhar os desdobramentos para antecipar riscos e oportunidades no cenário internacional.

No cenário da política monetária e inflação, a inflação continuou a ser uma preocupação global, especialmente em países desenvolvidos. Bancos centrais, como o Federal Reserve e o Banco Central Europeu, mantiveram políticas monetárias cautelosas, com aumentos graduais das taxas de juros para conter a inflação sem comprometer o crescimento econômico. No Brasil, o Banco Central iniciou o ano com cortes moderados na Selic, buscando incentivar o consumo e o crédito, porém encerra 2024 com inflação acima da meta e uma política monetária mais rígida, refletindo os esforços das autoridades para controlar as pressões inflacionárias e estabilizar a economia.

Em 2024, o real brasileiro enfrentou significativa desvalorização, perdendo mais de 20% de seu valor frente ao dólar, atingindo níveis historicamente baixos. Essa depreciação foi atribuída a preocupações com a política fiscal do governo e à falta de confiança dos investidores. Para 2025, as projeções indicam uma taxa de câmbio em torno de R\$ 5,96 por dólar, refletindo expectativas de continuidade das pressões fiscais e incertezas econômicas.

A volatilidade cambial observada em 2024 e as projeções para 2025 sugerem a necessidade de monitoramento contínuo das políticas fiscais e monetárias, bem como das condições econômicas globais, para mitigar riscos associados às flutuações cambiais.

Comércio internacional, cenário financeiro e social

A China, um dos maiores fornecedores de Insumos Farmacêuticos Ativos (IFAs), com as tensões comerciais, surgiram preocupações sobre interrupções no fornecimento desses insumos para medicamentos essenciais, como antibióticos, antivirais e produtos biológicos. As restrições impactaram especialmente países em desenvolvimento, que dependem de importações de medicamentos mais acessíveis produzidos na China. A imposição de tarifas comerciais sobre medicamentos e insumos chineses elevou os custos de produção para empresas farmacêuticas ocidentais. Esses custos acabaram sendo repassados ao consumidor final, tornando medicamentos mais caros.

No cenário financeiro os mercados acionários globais enfrentaram volatilidade, influenciados por incertezas geopolíticas, aumento das taxas de juros e flutuações no preço do petróleo, que variaram entre US\$ 70 e US\$ 85 o barril ao longo do ano. O cenário de tecnologia e finanças, demonstra que a adoção de tecnologias como inteligência artificial generativa e blockchain continua a remodelar os mercados financeiros, com aumento na eficiência de operações e no uso de plataformas digitais para crédito e pagamentos. Crédito e Investimentos, no Brasil, o crédito apresentou retração em virtude de juros elevados no início do ano, mas a recuperação econômica trouxe maior liquidez ao setor bancário no segundo semestre. Houve maior interesse em investimentos sustentáveis (ESG), acompanhando a pressão regulatória e da sociedade.

No cenário social houve desafios no mercado de trabalho, o ano foi marcado por transições no mercado de trabalho, com aumento da automação e da adoção de inteligência artificial. Muitos setores enfrentaram a necessidade de requalificação de profissionais, enquanto a taxa de desemprego global permaneceu estável.

A crise climática e a sustentabilidade, 2024 foi um ano de eventos climáticos extremos, como enchentes e secas, que afetaram regiões vulneráveis e colocaram maior pressão sobre governos e empresas para adotarem práticas sustentáveis. No Brasil, a agenda ESG ganhou força, especialmente em setores como agronegócio e energia renovável.

Principais fusões e aquisições no setor de saúde

O setor de saúde no Brasil tem vivenciado um movimento significativo de fusões e aquisições nos últimos anos, impulsionado pela busca por consolidação, eficiência operacional e ampliação de mercado. Em 2022, foram registradas 53 operações de M&A no setor, incluindo hospitais, laboratórios de análises clínicas e empresas farmacêuticas. Embora esse número represente uma queda de 36% em relação a 2021, destaca-se a fusão entre a Rede D'Or e a SulAmérica Seguros, avaliada em aproximadamente US\$ 3,1 bilhões, configurando-se como uma das maiores transações já realizadas no país.

Em 2024, o setor manteve sua relevância em fusões e aquisições, mesmo diante de desafios econômicos globais. No Brasil, as transações no setor de saúde alcançaram US\$ 3,4 bilhões, com destaque para a aquisição da Amil por US\$ 2,25 bilhões, representando cerca de 60% desse valor. No primeiro trimestre de 2024, foram registradas 29 transações no setor de saúde, com o segmento biofarmacêutico representando 45% do volume de negócios. Espera-se que a atividade de fusões e aquisições nesse segmento permaneça robusta, à medida que grandes empresas buscam preencher lacunas de receitas e pipelines por meio de aquisições.

Para 2025, a expectativa é de uma desaceleração nas atividades de fusões e aquisições no setor de saúde. Algumas empresas que realizaram um volume significativo de aquisições nos últimos anos enfrentam desafios relacionados ao endividamento e à integração de operações. No entanto, oportunidades podem surgir com a possível venda de ativos considerados ineficientes dentro das estratégias corporativas. Em resumo, o setor de saúde no Brasil continua dinâmico em termos de fusões e aquisições, com movimentos estratégicos significativos que buscam fortalecer a posição das empresas no mercado e ampliar a oferta de serviços de saúde.

Diante de um cenário de desafios econômicos, financeiros e sociais, a atual gestão da Unimed Presidente Prudente adotou medidas estratégicas de controle de custos, com foco na eficiência operacional, na consolidação de parcerias estratégicas e na reestruturação de serviços já existentes, objetivando resultados sustentáveis e positivos no médio e longo prazo. Em linha com as melhores práticas de governança corporativa, a diretoria reafirma seu compromisso com a valorização de seus cooperados e com o contínuo investimento no bem-estar e na satisfação dos beneficiários. Como parte desse esforço, destaca-se a recente aquisição do Hospital Unimed, que reforça o compromisso da cooperativa em ampliar a qualidade, o acesso aos serviços de saúde oferecidos.

A concorrência apresentou crescimento no número de beneficiários e atualmente conta com seis Centros Médicos localizados nas cidades de Presidente Prudente, Presidente Epitácio, Dracena, Adamantina, Nova Andradina e Campo Grande.

Environmental, Social and Governance (ESG)

Neste sentido a Unimed de Presidente Prudente, apoia projetos de recuperação de mananciais hídricos, inserção de pessoas com deficiência no mercado de trabalho, esporte atrelado ao rendimento escolar de crianças das escolas pública, projeto Vida Iluminada, a Unimed Presidente Prudente apoia a Associação Filantrópica de Proteção aos Cegos, apoia a ONG "Rede de Amor e Esperança", arrecadando blisters vazios (cartelas de medicamentos) que são revertidos para a compra de cadeiras de rodas. Em 2024, a Unimed Presidente Prudente recebeu o **prêmio SomosCoop 2024 pelo evento Circuito Verde Unimed**. O evento, gratuito e interativo, ofereceu diversas atividades voltadas ao estilo de vida saudável, incentivando a prática de esportes e a conscientização sobre qualidade de vida. Com essa iniciativa, a Unimed reforçou sua presença e o engajamento com a comunidade local.

GOVERNANÇA, ESTRATÉGIA, SEGURANÇA DE INFORMAÇÃO E GESTÃO DE RISCOS

A Unimed de Presidente Prudente é uma cooperativa de trabalho médico regida pela Lei nº 5.764/71, que estabelece a Política Nacional de Cooperativismo e o regime jurídico das sociedades cooperativas. Nesse modelo, a Assembleia Geral dos Cooperados é o principal órgão de governança e a instância soberana para prestação de contas e deliberação. Por sua característica de sociedade Cooperativa, cada cooperado (sócio) tem direito a um voto nas decisões assembleares. A força da Unimed Presidente Prudente está na coletividade e nas decisões tomadas em conjunto pelos cooperados. Os membros do Conselho Fiscal são eleitos anualmente, sendo permitida apenas a reeleição de 1/3 dos seus componentes, enquanto o Conselho de Administração é renovado a cada três anos, garantindo a continuidade e a representatividade no processo decisório.

A remuneração dos membros da Diretoria e dos Conselhos de Administração, Técnico, Fiscal e Educativo é fixada por meio de votação durante a Assembleia Geral dos Cooperados, realizada anualmente, conforme definido no Estatuto Social da Cooperativa.

Alinhado às boas práticas de Governança, a Unimed de Presidente Prudente criou em 2018 Comitê de Governança Corporativa, tendo consolidado todas as políticas e normas internas, aprovadas no Comitê de Governança e no Conselho de Administração, assim como, regulamentos dos Conselhos e, operacionais, além do regimento interno dos Cooperados sendo atuante no decorrer destes anos com as revisões e atualizações destes documentos. Possui os comitês de especialidades como forma de ouvir as expectativas dos seus associados (quotistas). Disponibiliza atualizado o portal de relacionamento com os investidores e todos os stakeholders, no endereço <https://portalri.unimedprudente.com.br>.

A estratégia como pilar de transformação e sustentabilidade

O planejamento estratégico da Unimed Presidente Prudente foi desenvolvido com o propósito de atuar como um agente de transformação e sustentabilidade para a cooperativa. Reconhecendo as rápidas mudanças no setor de saúde suplementar, a iniciativa de aprimorar processos, fomentar a inovação, responder com agilidade às dinâmicas de mercado e antecipar tendências que moldarão o futuro. O planejamento estratégico da Unimed Presidente Prudente (2024 a 2028) está consolidado a um novo Mapa Estratégico, alinhado às demandas do presente e preparado para os desafios do futuro. Arelado a este planejamento, anualmente é elaborado o orçamento mapeando todas as ações, projetos e investimento, posteriormente aprovado pelos membros do Conselho de Administração e Assembleia dos Cooperados.

A Unimed Presidente Prudente adota práticas transparentes e responsáveis de governança, realizando a prestação de contas periódica aos seus conselhos, além de disponibilizar informações financeiras e operacionais por meio de plataformas digitais, como o UNIMED REPORT. Adicionalmente, as reuniões denominadas 'UNIMED 7 ½' são realizadas regularmente, proporcionando um espaço para a discussão e acompanhamento das atividades da cooperativa, reforçando o compromisso com a transparência e a comunicação eficaz com seus stakeholders.

Para assegurar a satisfação de nossos clientes e a excelência na prestação de serviços, a Unimed Presidente Prudente mantém uma estrutura robusta de gestão da qualidade, composta pelos departamentos de Qualidade, Auditoria Interna, Gestão de Riscos e Compliance. Esses departamentos desempenham um papel fundamental em ações internas voltadas para a melhoria contínua da cooperativa.

Além disso, a cooperativa adota práticas de governança que incluem o Código de Conduta aprovado, o Canal de Denúncias disponível no portal RI, e a atuação do Comitê de Ética, todos voltados para a mitigação de denúncias de assédio, fraudes, crimes de lavagem de dinheiro e corrupção. Esses mecanismos são amplamente divulgados, tanto interna quanto externamente, e fazem parte do processo de homologação de fornecedores.

No que diz respeito à proteção de dados pessoais, a Unimed Presidente Prudente cumpre com rigor a Lei Geral de Proteção de Dados (LGPD), com a implementação de uma política de privacidade revisada anualmente, a designação de um Data Protection Officer (DPO), e a consolidação de processos que asseguram o cumprimento das normas vigentes, garantindo a privacidade e a segurança dos dados dos clientes.

Em relação à gestão de riscos, a cooperativa possui uma matriz de riscos que abrange todos os seus processos, com foco na mitigação de riscos e na análise contínua dos riscos estratégicos que possam afetar a continuidade dos negócios. Desde 2020, os riscos mapeados apresentaram uma redução significativa em seus níveis, fruto das ações implementadas para mitigá-los. A cooperativa atende integralmente às categorias de risco definidas pela ANS, incluindo Risco de Subscrição, Risco Operacional, Risco Legal, Risco de Crédito e Risco de Mercado, e cumpre as exigências das RN 507 e RN 518 da ANS no que tange à Gestão e Governança, alcançando o nível avançado nesses quesitos.

RESPONSABILIDADE SOCIOCULTURAL

A Unimed Presidente Prudente desenvolve e apoia projetos sociais voltados ao desenvolvimento de crianças e adolescentes, em colaboração com o GEPAC – Grupo de Empresários e Profissionais Amigos da Criança. A cooperativa contribui com uma parcela do Imposto de Renda, incentivando atividades e ações patrocinadas pela Secretaria de Assistência Social, por meio dos recursos destinados ao Fundo da Criança e do Adolescente.

Anualmente, a cooperativa destina recursos para ações sociais que incluem patrocínios e doações a entidades locais e regionais. Entre as iniciativas apoiadas, destaca-se o projeto de apoio ao desenvolvimento educacional e esportivo, que oferece suporte a crianças e adolescentes com bom desempenho escolar (EDESP), e o apoio ao atleta paraolímpico de natação Lucas Henrique, natural de Presidente Prudente. A cooperativa contribui com o custeio dos gastos relacionados aos seus treinamentos e viagens para competições.

Além disso, a Unimed Presidente Prudente participa do Programa Jovem Aprendiz, em parceria com o SESCOOP, que capacita adolescentes para ingressar no mercado de trabalho, reforçando seu compromisso com a inclusão e o desenvolvimento social.

RESPONSABILIDADE AMBIENTAL

A Unimed Presidente Prudente tem se comprometido com a preservação ambiental e o uso responsável dos recursos naturais. A cooperativa desempenha um papel ativo na preservação dos mananciais do Rio do Peixe, responsável pelo fornecimento de 70% da água consumida na cidade-sede e regiões adjacentes. Além disso, realiza campanhas de consumo consciente, visando a sensibilização sobre a importância da preservação ambiental.

Internamente, a Unimed Presidente Prudente promove ações de conscientização para seus colaboradores, com informativos e campanhas sobre o descarte correto de lixo, o uso responsável de papel, energia elétrica e copos descartáveis. Como parte dessa iniciativa, a cooperativa adotou uma prática efetiva ao entregar garrafinhas de água aos novos colaboradores durante a integração, incentivando a redução do uso de copos plásticos.

Em 2024, a cooperativa acompanhou o resultado da instalação de sua usina de geração de energia solar, um passo importante na busca por alternativas sustentáveis de consumo energético. Além disso, a Unimed Presidente Prudente apoia a ONG "Rede de Amor e Esperança", de Presidente Prudente, participando ativamente da rede de pontos de coleta de blisters vazios (cartelas de medicamentos), cuja arrecadação é revertida para a compra de cadeiras de rodas.

A cooperativa alinha suas ações com os 17 Objetivos de Desenvolvimento Sustentável (ODS) da ONU, buscando contribuir de maneira significativa para a construção de um futuro mais sustentável e socialmente responsável.

ASSISTÊNCIA AOS CLIENTES

A Unimed Presidente Prudente adota uma política institucional clara e estruturada para o relacionamento com seus clientes, reconhecendo que o atendimento vai além da cordialidade, envolvendo a construção de uma relação baseada na confiança e transparência. A cooperativa acredita que a experiência do beneficiário está diretamente relacionada à qualidade do serviço prestado e à competência dos profissionais envolvidos.

Possui um canal direto de ouvidoria que desempenha um canal de segunda instância, destinado a atender situações excepcionais ou demandas não resolvidas de forma satisfatória pelos canais convencionais. Representa uma oportunidade estratégica para a operadora, pois fortalece a eficiência operacional, aprimora os processos internos, reduz riscos de litígios, promovendo um relacionamento sólido com os beneficiários.

Anualmente, a Unimed Presidente Prudente realiza pesquisas de satisfação com seus beneficiários. Nos últimos sete anos, a cooperativa tem demonstrado um aprimoramento contínuo na qualidade do atendimento, refletido em um aumento significativo na satisfação geral dos beneficiários, o que evidencia o compromisso da Unimed Presidente Prudente em atender cada vez melhor seu público. A cooperativa também investe na constante atualização de seus canais de atendimento, com o objetivo de garantir acessibilidade, agilidade e assertividade no suporte ao público.

Internamente, a Unimed Presidente Prudente desenvolve ações voltadas para a satisfação de seus colaboradores. Em 2024, a Unimed de Presidente Prudente concluiu a capacitação de suas lideranças por meio **do curso Jornada de Desenvolvimento de Líderes (JDL)**, ministrado pela reconhecida instituição Franklin Covey. O impacto dessas iniciativas reflete-se diretamente na qualidade do atendimento aos clientes. Como reconhecimento do ambiente corporativo positivo, a cooperativa conquistou, pelo **terceiro ano consecutivo, o selo Great Place To Work (GPTW), com um índice de 85% na mensuração da satisfação do corpo funcional**. Essa satisfação interna é um reflexo do compromisso da cooperativa com o bem-estar de seus colaboradores e com a excelência no atendimento aos seus beneficiários.

INFORMAÇÕES SOBRE A GESTÃO, ORGANIZAÇÃO SOCIETÁRIA, RESULTADOS E PERSPECTIVAS FUTURAS

a) Política de destinação de sobras

A Unimed Presidente Prudente tem como objetivo agregar valor à remuneração de seus cooperados, assegurando o pagamento de valores justos e compatíveis com o orçamento anual da cooperativa, sempre com foco na sustentabilidade financeira da organização. Havendo sobra, a o Conselho de Administração, avaliando o cenário atual e futuro da Cooperativa, realiza recomendação da melhor forma de distribuição, sendo deliberado em Assembleia pelo voto dos Cooperados.

b) Negócios sociais e principais fatos internos e/ou externos que tiveram influência na "performance" da sociedade/entidade e/ou no resultado do exercício;

O resultado líquido da cooperativa em 2024 ficou alinhado ao orçamento projetado, que comparado a 2023 onde o resultado foi **R\$ 5.506 milhões** e 2024 o resultado foi **R\$ 20.778 milhões** onde houve um acréscimo bruto percentual de 278%. Contribuíram para este resultado positivo:

- Crescimento de beneficiários – A Unimed Pres. Prudente finalizou 2024 com 109.633 mil vidas, um crescimento de 3,3% em relação ao ano de 2023.
- Sinistralidade – A sinistralidade, que é obtida pela relação entre as despesas com atendimentos médicos (sinistros) e a receita obtida com as mensalidades dos beneficiários, em 2024 foi de 83,08% enquanto em 2023 representou 84,62%.
- Os rendimentos da aplicação dos ativos financeiros no mercado de capitais;
- Melhores negociações e gestão de estoques;
- Otimização dos recursos próprios;
- Implantação da Unimed Mais de Pirapozinho, visando o fortalecimento do atendimento aos beneficiários da região.
- Projetos estratégicos.

c) Reorganizações societárias e/ou alterações de controle direto ou indireto;

Não houve mudanças e/ou reorganizações societárias.

d) Perspectivas e planos da administração para o(s) exercício(s) seguinte(s).

A Diretoria Executiva e os membros do Conselho de Administração da Unimed Presidente Prudente têm como objetivo contínuo garantir que a cooperativa se mantenha sólida e sustentável, com foco na transparência, segurança, resolutividade e satisfação de seus principais stakeholders. Com uma visão voltada para o futuro, os planos para 2025 envolvem:

- A aquisição do Hospital Unimed Presidente Prudente representou uma estratégia fundamental para fortalecer a posição da operadora no mercado de saúde suplementar de forma regional e nacional. Com isso, a Unimed tem como objetivos:
 - Aumentar a qualidade e agilidade do atendimento aos beneficiários;
 - Garantir disponibilidade de local de trabalho para os Cooperados;
 - Reduzir custos assistenciais por meio do controle de desperdício;
 - Melhorar a eficiência operacional com integração dos serviços próprios;
 - Expandir o portfólio de serviços e fortalecer a competitividade da operadora, gerando novas receitas;
- Acompanhamento da construção, na Avenida Onze de Maio, no número 2444;
- Engajamento dos cooperados;
- Consolidação do Programa Valoriza Cooperado;
- Estudos sobre verticalização, por recursos próprios ou parcerias;

- Projetos de inovação tecnológica no controle e acompanhamento da assistência à saúde;
 - A continuidade da implantação do projeto do pagamento de modelos de remuneração baseado em valor, como forma de melhorar a assistência à saúde dos clientes e proporcionar uma racionalização dos custos assistenciais;
 - Gerir a carteira com base em modelos de prevenção à saúde (paciente de alto risco);
 - Fortalecimento da governança corporativa;
 - Estudo de carteiras de clientes e análise de reajustes contratuais;
 - Manutenção das políticas.
- e) Descrição dos principais investimentos realizados, objetivos, montantes e origens dos recursos alocados, inclusive aqueles voltados aos programas de promoção e prevenção à saúde;**
- Aquisição de um Hospital próprio na cidade de Presidente Prudente que era credenciado como rede prestadora no montante de R\$ 118 milhões; utilizando recursos próprios e também parcelamento com incidência de juros conforme contrato.
 - Investimento com foco na promoção e prevenção no montante de R\$ 1.549 (um milhão, quinhentos e quarenta e nove mil reais) recursos originados da entrada de contraprestações.
- f) Resumo dos acordos de acionistas;**
- Não se aplica em sociedades Cooperativas.
- g) Declaração sobre a capacidade financeira e a intenção de manter, até o vencimento, os títulos e valores mobiliários classificados na categoria mantidos até o vencimento;**
- A administração adota como política institucional a realização de transações apenas com instituições de elevada reputação e boas notas de rating, declara possuir capacidade financeira para manter em sua carteira estes investimentos até a data de seus respectivos vencimentos de carência.
- h) Emissão de debêntures;**
- Item não aplicável à operadora classificada como cooperativa médica.
- i) Investimentos da companhia em sociedades coligadas e controladas e mencionar as modificações ocorridas durante o exercício.**
- Alinhada ao Planejamento Estratégico da Cooperativa, a Unimed Presidente Prudente após aprovado em AGE, adquiriu 100% das cotas capital de um Hospital credenciado. A Unimed possui investimentos em operadoras e instituições reguladas. O saldo constituído em 2024 em participações societárias em operadoras é de R\$ 11.375.691,49, sendo composto por: Unimed Central Nacional R\$ 1.537.983,27, Federação Unimeds Estado De São Paulo – Fesp R\$ 3.616.224,08, Federação Intrafederativa Centro Oeste Paulista R\$ 5.458.393,65 e Central Nacional Unimed - Fundo Fcnrpla R\$ 763.090,49. Em participações em instituições reguladas o saldo é de R\$ 1.080.148,91, sendo composto por: Participação Banco Uniprime R\$ 1.139,20, Participação Banco Sicred R\$ 579.704,85 e Participação Banco Sicoob R\$ 499.304,86.

- j) **Declaração de não ocorrência de operações suspeitas ou declaração de que todas as operações suspeitas identificadas no exercício anterior foram informadas ao Conselho de Controle de Atividades Financeiras – COAF, conforme determina o inciso III do artigo 11 da Lei nº 9.613, de 3 de março de 1998.**

Não houve comunicação em 2024 devido à ausência de fatos.

EFICIÊNCIA, SOLIDEZ E SUSTENTABILIDADE ECONÔMICA

Considerando o comparativo com o mercado de saúde suplementar na categoria grande porte, demonstramos abaixo a posição dos indicadores da RN 518, com base nos dados referentes a 31/12/2024, e o efeito de comparação com o mercado, considerando a posição registrada em 30/09/2024 (dados disponíveis no site da ANS).

Indicadores RN 518	Operadora 12-24	Operadora 09-24	Mercado 09-24 (Porte Grande)	Mercado 09-24 (Modalidade Cooperativa)
Margem de Lucro Líquida (MLL)	2,63%	1,64%	1,85%	3,49%
Retorno sobre o Patrimônio Líquido (ROE)	11,45%	5,84%	3,65%	9,63%
Percentual das despesas Assistenciais em relação as receitas de contraprestações (DM)	83,08%	83,97%	83,71%	83,27%
Percentual das despesas administrativas em relação as receitas de contraprestações (DA)	9,63%	9,48%	8,43%	9,99%
Percentual da despesa comercial em relação as receitas de contraprestações (DC)	0,34%	0,30%	3,71%	1,42%
Percentual das despesas operacionais em relação as receitas operacionais (DOP)	100,12%	101,33%	98,38%	98,30%
Índice de Resultado Financeiro (IRF)	2,92%	3,18%	3,07%	2,07%
Liquidez Corrente (LC)	1,82	2,16	1,28	1,43
Capital de Terceiro sobre o Capital Próprio (CT/CP)	193,28%	150,16%	118,91%	148,43%
Prazo Médio de Recebimento de Contraprestações (PMRC)	9,21	11,22	20,84	25,62
Prazo Médio de Pagamento de Eventos (PMPE)	21,40	26,20	56,13	37,97

Presidente Prudente, 07 de fevereiro de 2025.

João Alberto Artoni de Carvalho
 Diretor Presidente

**Relatório dos auditores independentes
sobre as demonstrações financeiras**

Aos cooperados e administradores da
Unimed de Presidente Prudente – Cooperativa de Trabalho Médico
Presidente Prudente-SP

Opinião

Examinamos as demonstrações financeiras individuais e consolidadas da Unimed de Presidente Prudente – Cooperativa de Trabalho Médico (“Cooperativa”), identificadas como controladora e consolidado, respectivamente, que compreendem o balanço patrimonial em 31 de dezembro de 2024 e as respectivas demonstrações do resultado, do resultado abrangente, das mutações do patrimônio líquido e dos fluxos de caixa para o exercício findo nessa data, bem como as correspondentes notas explicativas, incluindo as políticas contábeis materiais e outras informações elucidativas.

Em nossa opinião, as demonstrações financeiras individuais e consolidadas acima referidas apresentam adequadamente, em todos os aspectos relevantes, a posição patrimonial e financeira, individuais e consolidadas, da Unimed de Presidente Prudente – Cooperativa de Trabalho Médico em 31 de dezembro de 2024, o desempenho de suas operações e os seus fluxos de caixa individuais e consolidadas para o exercício findo nessa data, de acordo com as práticas contábeis adotadas no Brasil aplicáveis às entidades supervisionadas pela Agência Nacional de Saúde Suplementar (ANS).

Base para opinião

Nossa auditoria foi conduzida de acordo com as normas brasileiras e internacionais de auditoria. Nossas responsabilidades, em conformidade com tais normas, estão descritas na seção a seguir intitulada “Responsabilidades do auditor pela auditoria das demonstrações financeiras”. Somos independentes em relação à Cooperativa, de acordo com os princípios éticos relevantes previstos no Código de Ética Profissional do Contador e nas normas profissionais emitidas pelo Conselho Federal de Contabilidade, e cumprimos com as demais responsabilidades éticas de acordo com essas normas. Acreditamos que a evidência de auditoria obtida é suficiente e apropriada para fundamentar nossa opinião.

Outras informações que acompanham as demonstrações financeiras individuais e consolidadas, e o relatório do auditor

A administração da Cooperativa é responsável por essas outras informações que compreendem o Relatório da Administração.

Nossa opinião sobre as demonstrações financeiras não abrange o Relatório da Administração e não expressamos qualquer forma de conclusão de auditoria sobre esse relatório

Em conexão com a auditoria das demonstrações financeiras individuais e consolidadas, nossa responsabilidade é a de ler o Relatório da Administração e, ao fazê-lo, considerar se esse relatório está, de forma relevante, inconsistente com as demonstrações financeiras individuais e consolidadas ou com o nosso conhecimento obtido na auditoria ou, de outra forma, aparenta estar distorcido de forma relevante. Se, com base no trabalho realizado, concluímos que há distorção relevante no Relatório da Administração, somos requeridos a comunicar esse fato. Não temos nada a relatar a esse respeito.

Responsabilidades da administração e da governança pelas demonstrações financeiras individuais e consolidadas

A administração é responsável pela elaboração e adequada apresentação das demonstrações financeiras individuais e consolidadas de acordo com as práticas contábeis adotadas no Brasil aplicáveis às entidades supervisionadas pela Agência Nacional de Saúde Suplementar (ANS), e pelos controles internos que ela determinou como necessários para permitir a elaboração de demonstrações financeiras individuais e consolidadas livres de distorção relevante, independentemente se causada por fraude ou erro.

Na elaboração das demonstrações financeiras individuais e consolidadas, a administração é responsável pela avaliação da capacidade de a Cooperativa e suas controladas continuarem operando, divulgando, quando aplicável, os assuntos relacionados com a sua continuidade operacional e o uso dessa base contábil na elaboração das demonstrações financeiras individuais e consolidadas, a não ser que a administração pretenda liquidar a Cooperativa e suas controladas ou cessar suas operações, ou não tenha nenhuma alternativa realista para evitar o encerramento das operações.

Os responsáveis pela Administração da Cooperativa e suas controladas são aqueles com responsabilidade pela supervisão do processo de elaboração das demonstrações financeiras individuais e consolidadas.

Responsabilidades do auditor pela auditoria das demonstrações financeiras individuais e consolidadas

Nossos objetivos são obter segurança razoável de que as demonstrações financeiras individuais e consolidadas, tomadas em conjunto, estão livres de distorção relevante, independentemente se causada por fraude ou erro, e emitir relatório de auditoria contendo nossa opinião. Segurança razoável é um alto nível de segurança, mas não uma garantia de que a auditoria realizada de acordo com as normas brasileiras e internacionais de auditoria sempre detecta as eventuais distorções relevantes existentes. As distorções podem ser decorrentes de fraude ou erro e são consideradas relevantes quando, individualmente ou em conjunto, possam influenciar, dentro de uma perspectiva razoável, as decisões econômicas dos usuários tomadas com base nas referidas demonstrações financeiras individuais e consolidadas.

Como parte da auditoria realizada de acordo com as normas brasileiras e internacionais de auditoria, exercemos julgamento profissional e mantemos ceticismo profissional ao longo da auditoria. Além disso:

- Identificamos e avaliamos os riscos de distorção relevante nas demonstrações financeiras individuais e consolidadas, independentemente se causada por fraude ou erro, planejamos e executamos procedimentos de auditoria em resposta a tais riscos, bem como obtemos evidência de auditoria apropriada e suficiente para

fundamentar nossa opinião. O risco de não detecção de distorção relevante resultante de fraude é maior do que o proveniente de erro, já que a fraude pode envolver o ato de burlar os controles internos, conluio, falsificação, omissão ou representações falsas intencionais.

- Obtemos entendimento dos controles internos relevantes para a auditoria para planejarmos procedimentos de auditoria apropriados às circunstâncias, mas não com o objetivo de expressarmos opinião sobre a eficácia dos controles internos da Cooperativa e sua controlada.
- Avaliamos a adequação das políticas contábeis utilizadas e a razoabilidade das estimativas contábeis e respectivas divulgações feitas pela administração.
- Concluimos sobre a adequação do uso, pela administração, da base contábil de continuidade operacional e, com base nas evidências de auditoria obtidas, se existe incerteza relevante em relação a eventos ou condições que possam levantar dúvida significativa em relação à capacidade de continuidade operacional da Cooperativa e sua controlada. Se concluirmos que existe incerteza relevante, devemos chamar atenção em nosso relatório de auditoria para as respectivas divulgações nas demonstrações financeiras individuais e consolidadas ou incluir modificação em nossa opinião, se as divulgações forem inadequadas. Nossas conclusões estão fundamentadas nas evidências de auditoria obtidas até a data de nosso relatório. Todavia, eventos ou condições futuras podem levar a Cooperativa e sua controlada a não mais se manter em continuidade operacional.
- Avaliamos a apresentação geral, a estrutura e o conteúdo das demonstrações financeiras individuais e consolidadas, inclusive as divulgações e se as demonstrações financeiras individuais e consolidadas representam as correspondentes transações e os eventos de maneira compatível com o objetivo de apresentação adequada.
- Obtemos evidência de auditoria apropriada e suficiente referente às informações financeiras das entidades ou atividades de negócio do grupo para expressar uma opinião sobre as demonstrações financeiras individuais e consolidadas. Somos responsáveis pela direção, supervisão e desempenho da auditoria do grupo e, consequentemente, pela opinião de auditoria.

Comunicamo-nos com a Administração a respeito, entre outros aspectos, do alcance planejado, da época da auditoria e das constatações significativas de auditoria, inclusive as eventuais deficiências significativas nos controles internos que identificamos durante nossos trabalhos.

Ribeirão Preto-SP, 7 de fevereiro de 2025.

Moore Prisma Auditores e Consultores
CRC 2SP017256/O-3



Ricardo Aurélio Rissi
Contador - CRC 1SP137183/O-8

Unimed de Presidente Prudente – Cooperativa de Trabalho Médico

Balancos patrimoniais - Ativo

Em 31 de dezembro de 2024 e de 2023

Em milhares de reais

	Nota	Controladora		Consolidado
		2024	2023	2024
ATIVO				
ATIVO CIRCULANTE				
Disponível	6	1.428	989	2.559
Realizável		167.702	179.043	170.709
Aplicações Financeiras	7	112.171	147.607	113.866
Aplicações Garantidoras de Provisões Técnicas		25.580	71.922	25.580
Aplicações Livres		86.591	75.685	88.286
Créditos de Operações com Planos de Assistência à Saúde	8	13.125	13.709	13.125
Contraprestação Pecuniária/Prêmio a Receber		1.612	1.694	1.612
Participação de Beneficiários em Eventos/Sinistros indenizáveis		6.281	4.584	6.281
Operadoras de Planos de Assistência à Saúde		5.231	7.431	5.231
Outros Créditos Operações Planos Assistência à Saúde		1	-	1
Créditos de Oper. Assist. à Saúde Não Relacionados com Planos de Saúde da Operadora	9	9.151	2.783	9.274
Créditos Tributários e Previdenciários		4.332	3.118	4.334
Bens e Títulos a Receber	10	28.232	11.224	29.419
Despesas Antecipadas		244	146	244
Conta-Corrente com Cooperados		447	455	447
ATIVO NÃO CIRCULANTE		177.068	57.753	174.606
Realizável a longo prazo		20.898	31.490	20.898
Títulos e Créditos a Receber		-	9.337	-
Depósitos Judiciais e Fiscais	11	20.836	21.258	20.836
Outros Créditos a Receber a Longo Prazo		62	112	62
Conta corrente com cooperados	12	-	783	-
Investimentos		132.122	10.093	92.563
Participações Societárias pelo Método de Equivalência Patrimonial		119.667	-	80.098
Participações Societárias em Rede Hospitalar		119.667	-	80.098
Participações Societárias pelo Método de Custo	13	12.456	10.093	12.465
Imobilizado	14	21.425	14.080	58.522
Imóveis de Uso Próprio		8.764	8.771	36.313
Imóveis - Hospitalares / Odontológicos		-	-	27.549
Imóveis - Não Hospitalares / Odontológicos		8.764	8.771	8.764
Imobilizado de Uso Próprio		4.901	4.730	14.449
Imobilizado - Hospitalares / Odontológicos		621	457	10.169
Imobilizado - Não Hospitalares / Odontológicos		4.280	4.273	4.280
Imobilizações em Curso		7.192	139	7.192
Outras Imobilizações		568	440	568
Intangível	15	2.623	2.090	2.623
TOTAL DO ATIVO		346.199	237.784	347.874

As notas explicativas da administração são parte integrante das demonstrações financeiras.



Unimed de Presidente Prudente – Cooperativa de Trabalho Médico

Balancos patrimoniais - Passivo

Em 31 de dezembro de 2024 e de 2023

Em milhares de reais

	Nota	Controladora		Consolidado
		2024	2023	2024
PASSIVO				
PASSIVO CIRCULANTE		93.052	84.466	94.727
Provisões técnicas de operações de assistência à saúde	16	49.420	55.762	47.509
Provisão de Eventos a Liquidar para SUS		1.358	1.559	1.358
Provisão de Eventos a Liquidar para Outros Prestadores de Serviços Assistenciais		23.990	28.333	22.079
Provisão para Eventos Ocorridos e Não Avisados (PEONA)		24.072	25.871	24.072
Débitos de Operações de Assistência à Saúde	18	1.531	1.255	1.531
Contraprestações a Restituir		201	130	201
Receita Antecipada de Contraprestações		1.028	430	1.028
Comercialização sobre Operações		-	81	-
Operadoras de Planos de Assistência à Saúde		302	614	302
Outros Débitos de Operações com Planos de Assistência à Saúde		1	-	1
Débitos com Oper. de Assistência à Saúde Não Rel. com Planos de Saúde da Operadora	19	5.748	2.179	5.284
Provisões		427	6	427
Provisões para Ações Judiciais		427	6	427
Tributos e Encargos Sociais a Recolher	20	11.780	7.976	13.063
Débitos Diversos	21	23.973	15.595	26.740
Conta-Corrente de Cooperados		173	1.693	173
PASSIVO NÃO CIRCULANTE		135.102	56.000	135.102
Provisões técnicas de operações de assistência à saúde	16	3.929	3.564	3.929
Provisão de Eventos / Sinistros a Liquidar para o SUS		3.929	3.564	3.929
Provisões		56.253	48.971	56.253
Provisões para Ações Judiciais	22	56.253	48.971	56.253
Empréstimos e financiamentos a pagar		71.819	-	71.819
Débitos diversos	21	3.103	3.465	3.103
PATRIMÔNIO LÍQUIDO		118.044	97.318	118.044
Capital social	23	30.889	27.553	30.889
Reservas	23	71.643	64.734	71.643
Reservas de Lucros / Sobras / Retenção de Superávits		71.643	64.734	71.643
Sobras à disposição da AGO	23	15.512	5.031	15.512
TOTAL DO PASSIVO		346.199	237.784	347.874

As notas explicativas da administração são parte integrante das demonstrações financeiras.

Unimed de Presidente Prudente – Cooperativa Trabalho Médico

Demonstrações do resultado

Em 31 de dezembro de 2024 e de 2023

Em milhares de reais

Nota	Controladora		Consolidado
	2024	2023	2024
Contraprestações Efetivas Ganhos de Plano de Assistência à Saúde			
	513.171	461.202	513.171
Ingressos com Operações de Assistência à Saúde			
	523.107	467.384	523.107
	523.107	467.319	523.107
	-	65	-
(-) Tributos Diretos de Operações com Planos de Assistência à Saúde da Operadora			
	(9.936)	(6.182)	(9.936)
24	(426.358)	(390.270)	(419.385)
	(428.157)	(387.526)	(421.184)
	1.799	(2.744)	1.799
Resultado das operações com planos de assistência à saúde			
	86.814	70.932	93.787
Outras Ingressos Operac Planos de Assistência à Saúde			
	115	50	115
	57.506	27.649	61.820
25	46.159	23.694	50.474
	10.200	3.670	10.200
	1.146	285	1.146
(-) Tributos Diretos de Outras Atividades Assist à Saúde			
	(701)	(1.390)	(701)
Outras Dispêndios Operacionais com Plano de Assistência à Saúde			
	(34.597)	(23.519)	(34.597)
26	(33.249)	(21.210)	(33.249)
	(1.549)	(1.557)	(1.549)
	201	(752)	201
Outras Dispêndios Oper. de Assist. à Saúde Não Rel. com Planos de Saúde da Operadora			
27	(58.665)	(32.844)	(66.518)
Resultado bruto			
	50.472	40.878	53.907
Dispêndios de Comercialização			
	(1.736)	(1.584)	(1,736)
28	(48.324)	(44.354)	(49.763)
Resultado Financeiro Líquido			
29	22.257	14.899	22.387
	28.947	21.351	29.092
	(6.690)	(6.452)	(6.705)
Resultado Patrimonial			
	7.248	2.790	5.597
	7.248	2.918	5.597
	-	(128)	-
Resultado com Seguro e Resseguro			
	-	(1.468)	-
	-	2.919	-
	-	(4.387)	-
Resultado antes dos impostos e participações			
	29.918	11.161	30.391
30	(6.345)	(3.924)	(6.655)
30	(2.410)	(1.448)	(2.574)
	(374)	(283)	(374)
Resultado líquido			
	20.788	5.506	20.788

As notas explicativas da administração são parte integrante das demonstrações financeiras.

Unimed de Presidente Prudente – Cooperativa de Trabalho Médico

Demonstrações de sobras ou perdas de atos cooperativos e não cooperativos

Em 31 de dezembro de 2024 e de 2023

Em milhares de reais

	Nota	2024			2023
		Ato Cooperativo Principal	Ato Cooperativo Auxiliar	Ato não Cooperativo	Total dos Atos
Contraprestações Efetivas Ganhos de Plano de Assistência à Saúde		130.859	269.415	112.898	513.171
Ingressos Operações de Assistência à Saúde		133.392	274.631	115.083	523.107
Contraprestações Líquidas Retidos		133.392	274.631	115.083	523.107
Variação das Provisões Técnicas de Operações de Assistência à Saúde		-	-	-	-
(-) Tributos Diretos de Operações com Planos de Assistência à Saúde da Operadora		(2.534)	(5.216)	(2.186)	(9.936)
Eventos Indenizáveis Líquidos Retidos	24	(108.721)	(223.838)	(93.799)	(426.358)
Eventos Conhecidos ou Avisados		(109.180)	(224.782)	(94.194)	(428.157)
Variação da Provisão de Eventos Ocorridos e Não Avisados		459	945	396	1.799
Resultado das operações com planos de assistência à saúde		22.137	45.577	19.099	86.814
Outras Ingressos Operacionais de Planos de Assistência à Saúde		29	61	25	115
Ingressos de Assistência à Saúde Não Relacionadas com Planos de Saúde da Operadora		14.664	30.191	12.651	57.506
Ingressos Oper de Assist Médico-Hospitalar	25	11.771	24.234	10.155	46.159
Ingressos com Administração de Intercâmbio Eventual - Assistência Médico Hospitalar		2.601	5.355	2.244	10.200
Outras Ingressos Operacionais		292	602	252	1.146
(-) Tributos Diretos de Outras Atividades de Assistência à Saúde		(179)	(368)	(154)	(701)
Outras Dispêndios Operac Plano Assist Saúde	26	(8.822)	(18.163)	(7.611)	(34.597)
Outras Dispêndios de Op Planos Assist à Saúde		(8.478)	(17.456)	(7.315)	(33.249)
Programas de Promoção da Saúde e Prevenção de Riscos e Doenças		(395)	(813)	(341)	(1.557)
Provisão para Perdas Sobre Créditos		51	106	44	201
Outras Dispêndios Oper. de Assist. à Saúde Não Rel. com Planos de Saúde da Operadora	27	(14.960)	(30.799)	(12.906)	(58.665)
Resultado bruto		12.870	26.498	11.104	50.472
Despesas de Comercialização		(443)	(912)	(382)	(1.736)
Despesas Administrativas		(12.322)	(25.370)	(10.631)	(48.324)
Resultado Financeiro Líquido	29	5.676	11.685	4.897	22.257
Ingressos Financeiras		7.382	15.197	6.368	28.947
Dispêndios Financeiras		(1.706)	(3.512)	(1.472)	(6.690)
Resultado Patrimonial		-	-	7.248	7.248
Ingressos Patrimoniais		-	-	7.248	7.248
Dispêndios Patrimoniais		-	-	-	-
Resultado com Seguro e Resseguro		-	-	-	-
Ingressos/Receitas com Seguro e Resseguro		-	-	-	-
Dispêndios/Despesas com Seguro Resseguro		-	-	-	-
Resultado antes dos impostos e participações	30	5.781	11.901	12.235	29.918
Imposto de Renda		-	(2.714)	(3.631)	(6.345)
Contribuição Social		-	(1.031)	(1.379)	(2.410)
Impostos Diferidos		-	-	-	-
Participações sobre o Lucro		(95)	(196)	(82)	(374)
Resultado líquido		5.685	7.960	7.143	20.788
Destinação do Resultado:					
Reserva Legal (10% do A.C.)		(569)	(796)	-	(1.365)
Rates (5% do A.C. e 100% A.N.C.)		(284)	(398)	(7.143)	(7.825)
Baixa IN 20 - Cooperados (REFIS)		680	952	-	1.633
(-) Reversão do Rates		950	1.331	-	2.281
Sobras contábeis do exercício		6.463	9.049	-	15.512

As notas explicativas da administração são parte integrante das demonstrações financeiras.



Unimed de Presidente Prudente – Cooperativa de Trabalho Médico

Demonstrações do resultado abrangente

Em 31 de dezembro de 2024 e de 2023

Em milhares de reais

	<u>Controladora</u>		<u>Consolidado</u>	
	<u>2024</u>	<u>2023</u>	<u>2024</u>	<u>2023</u>
Sobra líquida do exercício	20.788	5.506	20.788	5.506
Outros resultados abrangentes	-	-	-	-
Resultado abrangente total	20.788	5.506	20.788	5.506

As notas explicativas da administração são parte integrante das demonstrações financeiras.



Membro da Aliança
Cooperativa Internacional



Unimed de Presidente Prudente – Cooperativa de Trabalho Médico

Demonstrações das mutações do patrimônio líquido

Em 31 de dezembro de 2024 e de 2023

Em milhares de reais

	Capital Social	Reservas de Sobras e Lucros			RATES	Sobras (perdas) à disposição da AGO	Total
		Reserva Legal	Incentivos fiscais	Margem de Solvência			
Saldo em 31 de dezembro de 2022	25.202	19.765	2	32.681	11.403	6.594	95.647
Deliberação da AGO de 03/2023:							
Distribuição de sobras	-	-	-	-	-	(5.281)	(5.281)
Destinação para Reserva Legal	-	1.314	-	-	-	(1.314)	-
Integralização de capital	2.635	-	-	-	-	-	2.635
Baixas de capital	(284)	7	-	-	-	-	(277)
Reversões de Reservas							
Utilização/Reversão do Rates	-	-	-	-	(1.835)	1.835	-
Amortização IN 20	-	-	-	-	-	(912)	(912)
Sobra líquida do exercício	-	-	-	-	-	5.506	5.506
Constituição de Reservas:							
Reserva Legal	-	932	-	-	-	(932)	-
RATES	-	-	-	-	466	(466)	-
Saldos em 31 de dezembro de 2023	27.553	22.018	2	32.681	10.034	5.031	97.318
Deliberação da AGO de 03/2024:							
Distribuição de sobras	-	-	-	-	-	(5.031)	(5.031)
Integralização de capital	3.478	-	-	-	-	-	3.478
Baixas de capital	(142)	-	-	-	-	-	(142)
Reversões de Reservas							
Utilização/Reversão do Rates	-	-	-	-	(2.281)	2.281	-
Reversão pagamento a maior IN 20	-	-	-	-	-	1.633	1.633
Sobra líquida do exercício	-	-	-	-	-	20.788	20.788
Transferência de sobra do ato não cooperado do exercício para RATES	-	-	-	-	7.143	(7.143)	-
Constituição de Reservas:							
Reserva Legal	-	1.365	-	-	-	(1.365)	-
RATES	-	-	-	-	682	(682)	-
Saldos em 31 de dezembro de 2024	30.889	23.382	2	32.681	15.578	15.512	118.044

As notas explicativas da administração são parte integrante das demonstrações financeiras.

Unimed de Presidente Prudente – Cooperativa de Trabalho Médico

Demonstrações dos fluxos de caixa – método indireto

Em 31 de dezembro de 2024 e de 2023

Em milhares de reais

	<u>2024</u>	<u>Controladora</u> <u>2023</u>	<u>Consolidado</u> <u>2024</u>
Fluxo de caixa das atividades operacionais			
Sobra líquida do exercício	20.788	5.506	20.788
Ajuste do resultado do exercício:			
Depreciações e amortizações	1.135	1.090	2.790
Resultado na alienação de bens	-	-	-
Apropriação juros sobre financiamento	(1.819)	-	(1.819)
Equivalência patrimonial	1.667	-	1.667
Baixa bens ativo imobilizado e intangíveis	13	512	(2.032)
Aumento nos investimentos (sobras e dividendos recebidos)	(1.144)	481	(1.144)
Provisão para perdas sobre créditos	(541)	413	(541)
Variação das provisões técnicas operações assistência à saúde	(1.799)	2.744	(1.799)
Redução (aumento) nos ativos:			
Aplicações garantidoras de provisões técnicas	46.342	(19.256)	46.342
Aplicações livres	(10.906)	17.862	(12.601)
Créditos de operações com planos de assistência à saúde	383	(2.554)	383
Créditos de op assist à saúde não relac planos saúde da oper	(5.816)	711	(5.939)
Créditos tributários e previdenciários	(1.214)	(7)	(1.216)
Bens e títulos a receber	(7.480)	(920)	(8.666)
Despesas antecipadas	(47)	2	(47)
Conta corrente com cooperados	790	692	790
Depósitos judiciais	422	(4.732)	422
Aumento (redução) nos passivos:			
Eventos/ sinistros a liquidar	(4.179)	1.306	(6.090)
Débitos de operações assist. à saúde	276	(51)	276
Débitos com operações de assistência à saúde não	3.568	(811)	3.104
relacionados com planos de saúde da operadora			
Provisões/reversões para ações judiciais	7.703	6.309	7.703
Tributos e encargos sociais a recolher	3.804	386	5.087
Débitos diversos	8.016	(2.742)	10.784
Conta corrente com cooperados	(1.520)	491	(1.520)
Recursos líquidos gerados pelas atividades operacionais	58.442	7.432	56.722
Fluxo de caixa das atividades de investimentos			
Aquisições do imobilizado e do intangível	(9.026)	(2.493)	(45.734)
Aplicação em investimentos	(122.552)	(803)	(82.992)
Recursos líquidos aplicados nas atividades de investimentos	(131.578)	(3.296)	(128.726)
Fluxo de caixa das atividades de financiamentos			
Pagamentos de financiamentos	73.637	-	73.637
Distribuição de sobras	(5.031)	(5.281)	(5.031)
Integralização de capital	3.478	2.635	3.478
Baixas de capital por demissão de cooperados	(142)	(277)	(142)
Ajuste período anterior - IN 20 (Refis)	1.633	(912)	1.632
Recursos líquidos aplicados nas atividades de financiamentos	73.575	(3.835)	73.574
Aumento (diminuição) no caixa e equivalentes de caixa	439	301	1.570
Caixa e equivalentes de caixa no fim do exercício	1.428	989	2.559
Caixa e equivalentes de caixa no início do exercício	989	688	989
Aumento (diminuição) no caixa e equivalentes de caixa	439	301	1.570

As notas explicativas da administração são parte integrante das demonstrações financeiras.

Unimed de Presidente Prudente – Cooperativa de Trabalho Médico

Notas explicativas às demonstrações financeiras

Em 31 de dezembro de 2024 e de 2023

Em milhares de reais

1 Contexto operacional

A Unimed de Presidente Prudente é uma sociedade de pessoas, de natureza civil, tendo como objetivo social à congregação dos seus sócios para o exercício de suas atividades econômicas, sem o objetivo de lucro. A entidade é regida pela Lei nº 5.764, de 16 de dezembro de 1971, que regulamenta o sistema cooperativista no País. A sociedade conta com 568 médicos associados, unidades de Atendimento Domiciliar e cuidados paliativos, SOS Unimed, 02 Hospitais próprios, Unidade Assistencial Unimed contendo Medicina Preventiva, Saúde Ocupacional, Ambulatório (Unimed Mais Prudente) e Centro de Infusão Medicamentosa (CIM), 5 ambulatórios Unimed Mais, nas cidades de Osvaldo Cruz, Presidente Epitácio, Teodoro Sampaio, Rancharia e Pirapozinho. Além disso dispõe de 01 Centro de Atendimento Multiprofissional (CAM), Assistência Multiprofissional ao Autista (AMA) e Centro de Reabilitação e Integração Unimed Prudente. Além da rede própria, a cooperativa possui cerca de 200 serviços credenciados (Hospitais, Clínicas e Laboratórios) além de participar da rede de atendimento do Sistema Unimed Nacional. Sua área de ação abrange os municípios de Alfredo Marcondes, Álvares Machado, Anhumas, Caiabú, Caiuá, Emilianópolis, Estrela do Norte, Euclides da Cunha Paulista, Iepê, Indiana, João Ramalho, Marabá Paulista, Martinópolis, Mirante do Paranapanema, Nantes, Narandiba, Osvaldo Cruz, Piquerobi, Pirapozinho, Presidente Bernardes, Presidente Epitácio, Presidente Venceslau, Rancharia, Regente Feijó, Ribeirão dos Índios, Rosana, Sandovalina, Santo Anastácio, Santo Expedito, Taciba, Tarabai, Teodoro Sampaio, e Presidente Prudente, onde está localizada sua sede administrativa, além de atuar para comercialização de plano de saúde na cidade de Bataguassu/MS em conjunto com a Unimed Três Lagoas.

As demonstrações financeiras individuais e consolidadas individuais e consolidadas incluem as demonstrações financeiras individuais e consolidadas individuais e consolidadas de 31 de dezembro de 2024 da controladora e da controlada direta:

	<u>% de participação</u>
Controlada direta	
Hospital Unimed Presidente Prudente LTDA (i)	100%

- (i) A Unimed concluiu a compra das quotas do Hospital em outubro de 2024. A sociedade tem por objeto social a prestação de assistência hospitalar, cirúrgica, médica, higiênica, dietética e farmacêutica humana, inclusive maternidade, com fornecimento de drogas, medicamentos e alimentos, podendo participar de outras sociedades como quotista ou acionista. Tem sede social na cidade de Presidente Prudente-SP, à Rua Dr. Gurgel, 715, Centro, CEP 19015-140.

2 Principais atividades desenvolvidas

A cooperativa atua na operação de planos de saúde, firmando, em nome dos associados, contratos de prestação de serviços com pessoas físicas e jurídicas, nas modalidades de Valor Determinado – Preço Pré-Estabelecido e por Serviços Realmente Prestados – Preço Pós-Estabelecido, a serem atendidos pelos médicos associados e rede credenciada. Possui registro de seus produtos na ANS – Agência Nacional de Saúde Suplementar, sob número 31.579-6.

3 Ambiente regulatório

Por meio da Lei nº 9.961, de 28 de janeiro de 2000, foi criada a Agência Nacional de Saúde Suplementar (ANS), autarquia sob regime especial vinculada ao Ministério da Saúde. A Cooperativa está subordinada às diretrizes e normas da ANS, a qual compete regulamentar, acompanhar e fiscalizar as atividades das operadoras de planos privados de assistência à saúde, inclusive políticas de comercialização de planos de saúde e de reajustes de preços e normas financeiras e contábeis.

4 Base para preparação e apresentação das demonstrações financeiras

a Declaração de conformidade

As demonstrações financeiras individuais e consolidadas individuais e consolidadas da Cooperativa foram elaboradas e estão sendo apresentadas em conformidade com as práticas contábeis adotadas no Brasil e com observância às disposições contidas na legislação societária brasileira e nos pronunciamentos, orientações e interpretações técnicas emitidos pelo Comitê de Pronunciamentos Contábeis (CPC), aprovados pelo Conselho Federal de Contabilidade (CFC) e regulamentação complementar da Agência Nacional de Saúde Suplementar – ANS, ainda adaptadas às peculiaridades da atividade cooperativista em consonância com a Lei 5.764/1971. Esses pronunciamentos visam à convergência das Normas Brasileiras de Contabilidade às Normas Internacionais de Contabilidade. As demonstrações financeiras individuais e consolidadas estão sendo também apresentadas segundo os critérios estabelecidos pelo plano de contas instituído pela ANS através da Resolução Normativa nº 528 de 29 de abril de 2022.

A Administração avaliou a capacidade da Controladora e sua controlada em continuar operando normalmente e está convencida de que ela possui recursos para dar continuidade a seus negócios no futuro. Adicionalmente, a Administração não tem conhecimento de nenhuma incerteza material que possa gerar dúvidas significativas sobre a sua capacidade de continuar operando. Assim, estas demonstrações financeiras individuais e consolidadas foram preparadas com base no pressuposto de continuidade.

A emissão das demonstrações financeiras individuais e consolidadas individuais e consolidadas foi autorizada pela Administração da Cooperativa em 7 de fevereiro de 2025.

b Mensuração de valor

As demonstrações financeiras individuais e consolidadas foram preparadas com base no custo histórico.

c Moeda funcional e moeda de apresentação

As demonstrações financeiras individuais e consolidadas estão apresentadas em Real, que é a moeda funcional e de apresentação da Cooperativa e sua controlada. Todas as informações financeiras foram apresentadas em milhares de Reais, e foram arredondadas para o milhar mais próximo, exceto quando indicado de outra forma em nota explicativa.

d Base de consolidação

As demonstrações financeiras consolidadas são elaboradas em conjunto com as da controladora, utilizando políticas contábeis consistentes, e são compostas pelas demonstrações financeiras das controladas diretas.

São eliminados todos os saldos, ativos, passivos, receitas e despesas, oriundos de transações entre as empresas incluídas na consolidação.

As demonstrações financeiras consolidadas em 31 de dezembro de 2024 consideram as demonstrações financeiras da controlada direta Hospital Unimed Presidente Prudente LTDA.

e Uso de estimativas e julgamentos

A preparação das demonstrações financeiras individuais e consolidadas de acordo com as normas do CPC e regulamentação complementar da Agência Nacional de Saúde Suplementar – ANS exige que a Administração da Cooperativa e sua controlada faça julgamentos, estimativas e premissas que afetam a aplicação de políticas contábeis e os valores reportados de ativos, passivos, ingressos e dispêndios. Os resultados reais podem divergir dessas estimativas.

Estimativas e premissas são revistas de uma maneira contínua. Revisões com relação a estimativas contábeis são reconhecidas no exercício em que as estimativas são revisadas e em quaisquer exercícios futuros afetados.

As informações sobre julgamentos críticos referentes às políticas contábeis adotadas pela Cooperativa e sua controlada e que possuem maior complexidade, bem como aquelas cujas premissas e estimativas são significativas para as demonstrações financeiras individuais e consolidadas estão incluídas nas respectivas notas explicativas.

Incertezas sobre premissas e estimativas

As informações sobre as incertezas relacionadas a premissas e estimativas que possuem um risco significativo de resultar em um ajuste material no exercício findo em 31 de dezembro de 2024 estão incluídas nas seguintes notas explicativas:

- **Nota explicativa nº 8, nº 9 e nº 10** - Análise econômica para fins de mensuração da provisão para perdas estimadas com créditos de liquidação duvidosa dos créditos de operações com planos de assistência à saúde;



- **Nota explicativa nº 14** – Análise da vida útil econômica para fins de determinação da depreciação do ativo imobilizado;
- **Nota explicativa nº 15** – Análise da vida útil econômica para fins de determinação da amortização do ativo intangível;
- **Nota explicativa nº 16** – Provisão para eventos ocorrido e não avisados – PEONA, PEONA SUS e Ressarcimento ao SUS; e
- **Nota explicativa nº 22** – Reconhecimento e mensuração de provisões de demandas judiciais: principais premissas sobre a probabilidade e magnitude das saídas de recursos.

5 Políticas contábeis materiais

A Cooperativa e sua controlada aplicou as políticas contábeis descritas abaixo de maneira consistente a todos os exercícios apresentados nestas demonstrações financeiras, salvo indicações ao contrário.

a Instrumentos financeiros – reconhecimento inicial e mensuração subsequente

Um instrumento financeiro é um contrato que dá origem a um ativo financeiro de uma entidade e a um passivo financeiro ou instrumento patrimonial de outra entidade.

Ativos financeiros

Reconhecimento inicial e mensuração

Ativos financeiros são classificados, no reconhecimento inicial, como subsequentemente mensurados ao custo amortizado, ao valor justo por meio de outros resultados abrangentes e ao valor justo por meio do resultado. A classificação dos ativos financeiros no reconhecimento inicial depende das características dos fluxos de caixa contratuais do ativo financeiro e do modelo de negócios da Cooperativa e sua controlada para a gestão desses ativos financeiros. A Cooperativa e sua controlada inicialmente mensura um ativo financeiro ao seu valor justo acrescido dos custos de transação, no caso de um ativo financeiro não mensurado ao valor justo por meio do resultado.

Para que um ativo financeiro seja classificado e mensurado pelo custo amortizado ou pelo valor justo por meio de outros resultados abrangentes, ele precisa gerar fluxos de caixa que sejam “exclusivamente pagamentos de principal e de juros”. Ativos financeiros com fluxos de caixa que não sejam exclusivamente pagamentos de principal e de juros são classificados e mensurados ao valor justo por meio do resultado, independentemente do modelo de negócio adotado.

O modelo de negócios Cooperativa e sua controlada para administrar ativos financeiros se refere a como ele gerencia seus ativos financeiros para gerar fluxos de caixa. O modelo de negócios determina se os fluxos de caixa resultarão da cobrança de fluxos de caixa contratuais, da venda dos ativos financeiros ou de ambos. Ativos financeiros classificados e mensurados ao custo amortizado são mantidos em plano de negócio com o objetivo de manter ativos financeiros de modo a obter fluxos de caixa contratuais enquanto ativos financeiros classificados e mensurados ao valor justo em contrapartida a outros resultados

abrangentes são mantidos em modelo de negócio com o objetivo de obter fluxos de caixa contratuais e também com o objetivo de venda.

As compras ou vendas de ativos financeiros que exigem a entrega de ativos dentro de um prazo estabelecido por regulamento ou convenção no mercado (negociações regulares) são reconhecidas na data da negociação, ou seja, a data em que a Cooperativa e sua controlada se compromete a comprar ou vender o ativo.

Mensuração subsequente

Para fins de mensuração subsequente, os ativos financeiros que a Cooperativa e sua controlada possui são classificados em duas categorias:

- *Ativos financeiros ao custo amortizado (instrumentos de dívida):* Os ativos financeiros ao custo amortizado são subsequentemente mensurados usando o método de juros efetivos e estão sujeitos a redução ao valor recuperável. Ganhos e perdas são reconhecidos no resultado quando o ativo é baixado, modificado ou apresenta redução ao valor recuperável.

Os ativos financeiros da Cooperativa e sua controlada ao custo amortizado incluem crédito de operações com planos de assistência à saúde, créditos de operações de assistência à saúde não relacionados com planos de saúde da operadora e bens e títulos a receber.

- *Ativos financeiros ao valor justo por meio do resultado:* Ativos financeiros ao valor justo por meio do resultado são apresentados no balanço patrimonial pelo valor justo, com as variações líquidas do valor justo reconhecidas na demonstração do resultado.

Nesta categoria a Cooperativa e sua controlada classifica as aplicações financeiras e investimentos.

Desreconhecimento

Um ativo financeiro (ou, quando aplicável, uma parte de um ativo financeiro ou parte de um grupo de ativos financeiros semelhantes) é desreconhecido quando:

- Os direitos de receber fluxos de caixa do ativo expiraram; ou
- A Cooperativa e sua controlada transferiu seus direitos de receber fluxos de caixa do ativo ou assumiu uma obrigação de pagar integralmente os fluxos de caixa recebidos sem atraso significativo a um terceiro nos termos de um contrato de repasse e (a) a Cooperativa e sua controlada transferiu substancialmente todos os riscos e benefícios do ativo, ou (b) a Cooperativa e sua controlada nem transferiu nem reteve substancialmente todos os riscos e benefícios do ativo, mas transferiu o controle do ativo.



Passivos financeiros

Reconhecimento inicial e mensuração

Os passivos financeiros são classificados, no reconhecimento inicial, como passivos financeiros ao valor justo por meio do resultado, passivos financeiros ao custo amortizado ou como derivativos designados como instrumentos de hedge em um hedge efetivo, conforme apropriado.

Todos os passivos financeiros são mensurados inicialmente ao seu valor justo, mais ou menos, no caso de passivo financeiro que não seja ao valor justo por meio do resultado, os custos de transação que sejam diretamente atribuíveis à emissão do passivo financeiro.

Os passivos financeiros da Cooperativa e sua controlada incluem débitos de operações assistência à saúde, débitos de operações assistência à saúde não relacionados com planos de saúde da operadora, empréstimos e financiamentos a pagar e débitos diversos.

Mensuração subsequente

Para fins de mensuração subsequente, os passivos financeiros que a Cooperativa e sua controlada possui são classificados na categoria:

- *Passivos financeiros ao custo amortizado:* após o reconhecimento inicial, os passivos financeiros contraídos sujeitos a juros são mensurados subsequentemente pelo custo amortizado, utilizando o método da taxa de juros efetiva. Ganhos e perdas são reconhecidos no resultado quando os passivos são baixados, bem como pelo processo de amortização da taxa de juros efetiva. O custo amortizado é calculado levando em consideração qualquer deságio ou ágio na aquisição e taxas ou custos que são parte integrante do método da taxa de juros efetiva. A amortização pelo método da taxa de juros efetiva é incluída como despesa financeira na demonstração do resultado.

Desreconhecimento

Um passivo financeiro é baixado quando a obrigação sob o passivo é extinta, ou seja, quando a obrigação especificada no contrato for liquidada, cancelada ou expirar. Quando um passivo financeiro existente é substituído por outro do mesmo mutuante em termos substancialmente diferentes, ou os termos de um passivo existente são substancialmente modificados, tal troca ou modificação é tratada como o desreconhecimento do passivo original e o reconhecimento de um novo passivo. A diferença nos respectivos valores contábeis é reconhecida na demonstração do resultado.

Compensação de instrumentos financeiros

Os ativos financeiros e passivos financeiros são compensados e o valor líquido é apresentado no balanço patrimonial se houver um direito legal atualmente aplicável de compensação dos valores reconhecidos e se houver a intenção de liquidar em bases líquidas, realizar os ativos e liquidar os passivos simultaneamente.

b Caixa e equivalentes de caixa

Representado por numerários em caixa, saldos em bancos conta movimento e aplicações financeiras de liquidez imediata com vencimento original de três meses ou menos a partir da data da contratação, os quais são sujeitos a um risco insignificante de alteração no valor, e são utilizados na gestão das obrigações de curto prazo da Cooperativa e sua controlada. Conforme determinação da ANS em grupo titulado "Disponível".

c Aplicações financeiras

As aplicações financeiras estão classificadas como:

Livres: são resgatáveis no prazo até 90 dias com risco insignificante de mudança de seu valor de mercado. As aplicações resgatáveis acima de 1 ano, estão classificadas no não circulante, e,

Garantidoras de provisões técnicas: visam lastrear as provisões técnicas, no âmbito do sistema de saúde suplementar em conformidade com a RN 521/2022 e posteriores alterações. Com relação as aplicações vinculadas, sua movimentação ou desvinculação está sujeita à aprovação prévia pela ANS, conforme regulamentação do sistema de saúde suplementar.

As aplicações financeiras estão demonstradas ao custo, acrescido dos rendimentos auferidos até a data do encerramento do balanço patrimonial e são de liquidez imediata. Os ganhos ou perdas são registrados no resultado do exercício respeitando a competência, em sua maioria são classificadas na categoria de ativos financeiros ao valor justo por meio do resultado.

d Créditos de operações com planos de assistência à saúde

Representam os valores a receber em razão do reconhecimento pelo regime de competência, das receitas oriundas dos serviços colocados à disposição dos usuários de serviços de saúde e dos contratos na modalidade de custo operacional e intercâmbio. A Provisão para Perdas Sobre Créditos - PPSC é registrada para cobertura de eventuais perdas na realização dos créditos a receber constituída pela totalidade do crédito dos contratos vencidos há mais de 60 dias nos casos de operações com planos individuais na modalidade de pré-pagamento e 90 dias para os demais casos. A Administração da Cooperativa, em análise dos créditos vencidos e a vencer, não tem expectativa de outras perdas.

e Estoques

Os estoques são demonstrados ao custo ou ao valor líquido de realização, dos dois, o menor. O custo é determinado pelo método de avaliação de estoque "custo médio ponderado" e o valor líquido de realização corresponde ao preço de venda estimado menos os custos.

f Conta corrente com cooperados

Os créditos registrados com cooperados, de curto prazo, estão sendo registrados pelos valores deliberados por adiantamentos feitos pela cooperativa, por valores a receber de débitos destes que não puderam ser descontados em produção (plano de saúde, seguro, e etc.), e, que serão descontados de suas produções mensais futuras.

Os créditos do longo prazo estão registrados pelos valores deliberados por assembleia dos cooperados e corrigidos pela mesma atualização realizada pelas obrigações legais que originaram os mesmos.

g Investimentos

Representados, substancialmente, por participações societárias em empresas controladas e coligadas avaliadas pelo método de equivalência patrimonial e demais investimentos avaliados pelo valor justo das cotas.

h Imobilizado

h.1 Reconhecimento e mensuração

Itens do imobilizado são avaliados pelo custo histórico de aquisição ou construção, deduzido de depreciação acumulada e quaisquer perdas não recuperáveis. O custo histórico inclui gastos que são diretamente atribuíveis à aquisição de um ativo. Quando partes de um item do imobilizado têm diferentes vidas úteis, elas são registradas como itens individuais. Ganhos e perdas na alienação de um item do imobilizado, apurados pela diferença entre os recursos advindos da alienação e o valor contábil do imobilizado são reconhecidos em outras receitas (despesas) operacionais no resultado.

h.2 Custos subsequentes

Gastos subsequentes são capitalizados na medida em que seja provável que benefícios futuros associados com os gastos serão auferidos pela Cooperativa e sua controlada. Gastos de manutenção e reparos recorrentes são reconhecidos no resultado quando incorridos.

h.3 Depreciação

Itens do ativo imobilizado são depreciados pelo método linear no resultado do exercício baseado na vida útil econômica estimada de cada componente. Terrenos não são depreciados. Itens do ativo imobilizado são depreciados a partir da data em que são instalados e estão disponíveis para uso, ou em caso de ativos construídos internamente, do dia em que a construção é finalizada e o ativo está disponível para utilização. Os métodos de depreciação, as vidas úteis e os valores residuais foram revistos a cada encerramento de exercício financeiro e eventuais ajustes são reconhecidos como mudança de estimativas contábeis.

h.4 CPC 06 R2 (IFRS 16) - Operações de arrendamento mercantil

O CPC 06 R2 (IFRS 16) por meio da RN 528/2022 introduz um modelo de contabilização de arrendamentos no balanço patrimonial para arrendatários. Um arrendatário reconhece um ativo de direito de uso que representa o seu direito de utilizar o ativo arrendado e um passivo de arrendamento que representa a sua obrigação de efetuar pagamentos do arrendamento.

Com relação à natureza das despesas relacionadas com estes contratos, a IFRS 16 substituiu a despesa linear de arrendamento operacional com a junção do custo de depreciação dos ativos de direito de uso e da despesa de juros sobre os passivos de arrendamentos, passando a registrar em despesas financeiras. A contabilidade do arrendador permanece semelhante à norma atual, isto é, os arrendadores continuam a classificar os arrendamentos em financeiros e operacionais.

Para o exercício de 2024, a Cooperativa e sua controlada realizou o levantamento de todos os contratos de arrendamentos e concluiu que o saldo não é relevante para mensuração.

i Intangível

Ativos intangíveis consistem em softwares de computador reconhecidos pelo custo, menos a amortização acumulada e quaisquer perdas acumuladas por redução ao valor recuperável. Eles são amortizados ao longo de sua vida útil estimada, utilizando-se o método linear. Se houver uma indicação de que houve uma mudança significativa na taxa de amortização, na vida útil ou no valor residual de um ativo intangível, a amortização é revista prospectivamente para refletir as novas expectativas.

j Provisão para redução ao valor recuperável de ativos não financeiros (*impairment*)

O valor recuperável de um ativo ou de determinada unidade geradora de caixa é definido como sendo o maior entre o valor em uso e o valor líquido de venda. A Administração da Cooperativa e sua controlada revisa anualmente o valor contábil líquido dos ativos não financeiros (ou grupo de ativos relacionados), com o objetivo de avaliar eventos ou mudanças nas circunstâncias econômicas, operacionais ou tecnológicas que possam indicar deterioração ou perda de seu valor recuperável. Quando tais evidências são identificadas, e o valor contábil líquido excede o valor recuperável, é constituída provisão para recuperação, ajustando o valor contábil líquido dos ativos ao valor recuperável (*impairment*), em contrapartida do resultado. Se uma perda por redução ao valor recuperável for subsequentemente revertida, o valor contábil do ativo (ou grupo de ativos relacionados) é aumentado para a estimativa revista de seu valor recuperável, mas sem exceder o valor que teria sido determinado caso nenhuma perda por redução ao valor recuperável tivesse sido reconhecida em exercícios anteriores.

k Provisões técnicas de operações de assistência à saúde

As provisões técnicas foram calculadas de acordo com as determinações da Resolução Normativa RN nº 574/2023 e alterações, com exceção da provisão de eventos a liquidar que é calculada com base nas faturas de prestadores de serviços de assistência à saúde efetivamente recebidas pelas operadoras e na identificação da ocorrência da despesa médica pela comunicação do prestador de serviço, independentemente da existência de qualquer mecanismo, processo ou sistema de intermediação da transmissão, direta ou indiretamente por meio de terceiros, ou da análise preliminar das despesas médicas conforme estabelecido pela RN ANS nº 574/2023 e RN 528/2022 e suas alterações vigentes.

k.1 Provisão de eventos/ sinistros a liquidar para o SUS

O ressarcimento ao SUS, criado pelo artigo 32 da Lei nº 9.656/1998, e regulamentado pelas normas da ANS, é a obrigação legal das operadoras de planos privados de assistência à saúde de restituir as despesas do Sistema Único de Saúde no eventual atendimento de seus beneficiários que estejam cobertos pelos respectivos planos.

k.2 Provisão de eventos/ sinistros a liquidar

Provisões para fazer frente aos valores a pagar por eventos avisados até a data-base de apuração. A resolução dispõe também que o registro contábil dos eventos a liquidar deverá ser realizado pelo valor integral cobrado pelo prestador ou apresentado pelo beneficiário, no primeiro momento da identificação da despesa médica, independentemente da existência de qualquer mecanismo, processo ou sistema de intermediação da transmissão, direta ou indiretamente por meio de terceiros, ou da preliminar das despesas médicas.

k.3 Provisão de eventos ocorridos e não avisados – PEONA

A Cooperativa deve constituir mensalmente a Provisão para Eventos Ocorridos e Não Avisados (PEONA), para fazer frente ao pagamento dos eventos já ocorridos e que não tenham sido apresentados pela sua rede e Sistema único de saúde (SUS). Constituída por nota técnica atuarial específica, realizada por atuário habilitado com registro no MIBA, conforme previsto na Resolução Normativa – RN nº 574/2023 e alterações, expedida pela ANS.

k.4 Provisão para Insuficiência de Contraprestação/Prêmio - (PIC)

Em consonância a Resolução Normativa nº 574, de 28 de fevereiro de 2023, deve ser constituída quando for verificado que as contraprestações/prêmios a serem recebidas referentes aos contratos vigentes, somadas à provisão de prêmios/contraprestações não ganhos (PPCNG), forem insuficientes para fazer frente às obrigações contratuais já assumidas pelas operadoras de planos de saúde (OPS). De forma simplificada, quando o valor do prêmio/contraprestação for inferior ao tecnicamente necessário para custeio das despesas diretas da operação de planos. A operadora efetua o teste mensal, conforme a regra básica e não apurou necessidade de provisionamento no exercício de 2024.

k.5 Teste de adequação de passivos - TAP

O TAP é elaborado para todos os contratos vigentes na data de execução do teste. Esse teste é elaborado segregando-se os contratos de pré-pagamento, entre as modalidades individual, coletiva empresarial, coletiva por adesão e corresponsabilidade assumida. As estimativas correntes dos fluxos de caixa deverão ser descontadas a valor presente com base nas estruturas a termo de taxa de juros (ETTJ) livre de risco pré-fixada definidas pela ANBIMA.


O resultado do Teste de Adequação de Passivo, realizado na data-base de 31 de dezembro de 2024, considerando as premissas e critérios citados acima, não indicou nenhuma insuficiência consolidada da soma das modalidades e por modalidade.

l Provisões

Uma provisão é reconhecida, em função de um evento passado, se a Cooperativa e sua controlada tem uma obrigação legal ou constituída que possa ser estimada de maneira confiável, e é provável que um recurso econômico seja exigido para liquidar a obrigação. As provisões são apuradas através do desconto dos fluxos de caixa futuros esperados a uma taxa antes de impostos que reflete as avaliações atuais de mercado quanto ao valor do dinheiro no tempo e riscos específicos para o passivo. Os custos financeiros incorridos são registrados no resultado. As provisões são registradas tendo como base as estimativas do risco envolvido.

m Outros ativos e passivos (circulantes e não circulantes)

Um ativo é reconhecido no balanço patrimonial quando for provável que seus benefícios econômicos futuros serão gerados em favor da Cooperativa e sua controlada e seu custo ou valor puder ser mensurado com segurança. Um passivo é reconhecido no balanço quando a Cooperativa e sua controlada possui uma obrigação legal ou constituída como resultado de um evento passado, sendo provável que um recurso econômico seja requerido para liquidá-lo. São acrescidos, quando aplicável, dos correspondentes rendimentos, encargos e atualizações monetárias incorridas até a data do balanço e, no caso dos ativos,



retificados por provisão para perdas quando necessário. Os ativos e passivos são classificados como circulantes quando sua realização ou liquidação é provável que ocorra nos próximos doze meses. Caso contrário, são demonstrados como não circulantes.

n Imposto de renda e contribuição social

Calculados com base no lucro real tributável conforme determinações da Secretaria da Receita Federal, às operações consideradas não cooperadas, às alíquotas estabelecidas para o imposto de renda e para a contribuição social, nos termos da legislação fiscal e alíquotas vigentes. O resultado decorrente da operação com cooperados é isento destes tributos.

o Atos cooperativos e não cooperativos

Os Atos Cooperativos Principais referem-se às operações exclusivamente com os associados do Sistema Unimed. Os Atos Cooperativos Auxiliares referem-se às operações com meios credenciados, para execução de serviços auxiliares ao trabalho médico cooperado.

A Cooperativa para fins de apuração de IRPJ e CSLL considera os atos cooperativos auxiliares como tributáveis.

A apuração do resultado dos atos cooperativos e não cooperativos, visa atender o artigo nº 87 da Lei nº 5.764/71 e legislação tributária, onde os resultados dos atos não cooperativos serão levados para a conta do RATES, permitindo ainda a apuração da Contribuição Social e Imposto de Renda.

Critérios de proporcionalidade e segregação dos atos cooperativos e não cooperativos: Para fins societários a cooperativa adotou o critério de segregar as receitas na mesma proporção dos custos relativos aos atos cooperativos principais, auxiliares e atos não cooperativos. Algumas operações são alocadas diretamente nos atos, de acordo com o julgamento se a operação se classifica ou não diretamente em ato cooperativo.

p Ativos e passivos contingentes e obrigações legais

As práticas contábeis para registro e divulgação de ativos e passivos contingentes e obrigações legais são as seguintes:

Ativos contingentes: são reconhecidos somente quando há garantias reais ou decisões judiciais favoráveis, transitadas em julgado. Os ativos contingentes com êxitos prováveis são apenas divulgados em nota explicativa.

Passivos contingentes: são provisionados quando as perdas forem avaliadas como prováveis e os montantes envolvidos forem mensuráveis com suficiente segurança. Os passivos contingentes avaliados como de perdas possíveis são apenas divulgados em nota explicativa e os passivos contingentes avaliados como de perdas remotas não são provisionados nem divulgados.

Obrigações legais são registradas como exigíveis, independente da avaliação sobre as probabilidades de êxito, de processos em que a Cooperativa questionou a inconstitucionalidade de tributos.

q **Capital social**

As cotas de capital de cada cooperado são classificadas no patrimônio líquido conforme artigo 140, da Lei nº 13.097/2015. No caso de demissão, eliminação ou exclusão os valores das cotas são reclassificados para o passivo circulante, aguardando aprovação do Conselho de Administração e será devolvido conforme o estatuto da Cooperativa e a legislação.

r **Apuração das sobras ou perdas**

Os ingressos e dispêndios de cooperados e as receitas e despesas com terceiros foram apropriados obedecendo ao regime de competência dos exercícios, e considera:

- Ingressos com operações de assistência à saúde: geralmente acordada entre a operadora e o comprador ou usuário do serviço de saúde, é mensurada pelo valor justo da contraprestação recebida, deduzida de quaisquer descontos e/ou abatimentos.
- Eventos/ sinistros conhecidos ou avisados: é reconhecida no primeiro momento da identificação da ocorrência da despesa médica, independentemente da existência de qualquer mecanismo, processo ou sistema de intermediação da transmissão, direta ou indiretamente por meio de terceiros, ou da análise preliminar das despesas médicas, reconhecidas pelo valor integral cobrado pelo prestador de serviço de saúde credenciado da Cooperativa.

s **Reconhecimento de receita CPC 47 (IFRS 15)**

O CPC 47/IFRS 15 estabelece uma estrutura abrangente para determinar se, quando, e por quanto uma receita é reconhecida. Substitui o IAS 18/CPC 30 – Receitas, IAS 11/CPC 17 – Contratos de Construção e IFRIC 13 – Programas de Fidelidade com o Cliente. A nova norma é aplicável a todos os contratos com clientes, exceto contrato de aluguel (receitas de aluguel), instrumentos financeiros (juros) e contratos de seguros, para quais se aplicam normas específicas.

Introduzida pela RN 528/2022, a aplicação do CPC 47/IFRS 15 a partir de 1 de janeiro de 2022, a Cooperativa avaliou os impactos, e para atender o novo pronunciamento, a ANS modificou o plano de contas, modificando assim a contabilização da corresponsabilidade cedida, em que a operadora que presta o serviço à operadora de origem do beneficiário, passando a reconhecer a despesa e recuperação de eventos e sinistros a liquidar no mesmo grupo de contas. Desta forma, no grupo de receitas consta apenas a taxa de administração cobrada.

6 Disponível

Compõem o disponível as contas de caixa e depósito bancário os seguintes valores:

	Controladora		Consolidado
	2024	2023	2024
Caixa (valor em espécie)	31	30	39
Depósito bancário	1397	959	2520
Total do disponível	1.428	989	2.559

7 Aplicações financeiras

A Operadora dividiu o valor de suas aplicações financeiras entre as principais instituições financeiras do mercado e estão compostas no quadro abaixo:

	Controladora		Consolidado
	2024	2023	2024
Aplicações garantidoras de provisões técnicas (i)	25.580	71.922	25.580
Cotas de fundos de investimento	25.580	71.922	25.580
Aplicações livres	86.591	75.685	88.286
Depósitos bancários a prazo - CDB/RDB	3.439	1.327	3.439
Cotas de fundos de investimento	18.800	31.317	18.800
Outros títulos de renda fixa	64.352	43.041	66.047
Total das Aplicações Financeiras	112.171	147.607	113.866

(i) Aplicações financeiras vinculada à ativos garantidores, cuja movimentação segue regras definidas pela ANS.

Estas aplicações financeiras estão remuneradas em média 0,95% ao mês, enquanto a CDI média foi de 0,86% ao mês.

8 Créditos de operações com planos de assistência à saúde

	Controladora e consolidado	
	2024	2023
Contraprestações pecuniárias (i)	1.612	1.694
Plano individual	3.716	3.651
Plano coletivo	895	1.049
(-) Provisão para perdas sobre créditos – PPSC	(2.998)	(3.006)
Participação de beneficiários em eventos/sinistros indenizáveis (ii)	6.281	4.584
Participação de beneficiários em eventos/sinistros indenizáveis	6.790	4.975
(-) Provisão para perdas sobre créditos – PPSC	(509)	(391)
Operadoras de planos de assistência à saúde (iii)	5.231	7.431
Contraprestação de corresponsabilidade assumida	5.368	7.500
(-) Provisão para perdas sobre créditos – PPSC	(138)	(69)
Outros créditos de operações com planos de assistência à saúde (iii)	1	-
Outros créditos de operações de assistência à saúde	145	1.170
(-) Provisão para perdas sobre créditos – PPSC	(144)	(1.170)
Total dos créditos a receber	13.125	13.709

(i) O saldo da conta “Contraprestação pecuniária a receber” refere-se a valores a receber referente à créditos com planos de saúde da operadora;

(ii) O saldo da conta “Participação de beneficiários” refere-se a valores Coparticipação cobrado de clientes;

- (iii) O saldo da conta “Operadoras de Planos de Saúde” e “Outros créditos” refere-se a valores a receber referente a créditos com Outras Operadoras referentes as operações de plano de saúde.

As provisões para devedores duvidosos (PPSC) estão constituídas em montante considerado suficiente para fazer face às eventuais perdas na realização das contas a receber. As provisões foram efetuadas de acordo com os critérios de avaliação de apropriação contábil e de auditoria descritos no Capítulo I do Anexo I, itens 10.2.3.1 a 10.2.3.5 da Resolução Normativa nº 528/2022 e alterações vigentes da ANS.

A composição das contas do grupo “Créditos de Operações com Planos de Assistência à Saúde”, por idade de vencimento são:

Descrição	Contraprestação Pecuniária		Part. dos beneficiários em eventos indenizados		Operadoras de Planos de Saúde		Outros Créditos Operacionais	
	2024	2023	2024	2023	2024	2023	2024	2023
	A vencer	5	9	6.056	4.414	4.826	7.084	-
Vencidas	4.606	4.691	734	560	542	416	145	1.164
De 01 a 30 dias	1.437	1.513	182	156	395	348	-	18
De 31 a 60 dias	249	224	57	32	28	-	30	234
De 61 a 90 dias	87	184	26	21	-	-	2	-
Acima de 90 dias	2.833	2.770	469	351	119	68	113	911
Total	4.611	4.700	6.790	4.974	5.368	7.500	145	1.170

9 Créditos de operações de assistência à saúde não relacionados com planos de saúde da operadora

	Controladora		Consolidado
	2024	2023	2024
Contas a Receber - Contratos de Autogestão (i)	-	693	-
Contas a Receber Contratos de Autogestão	-	455	-
Contas a Receber Contratos de Autogestão - a faturar (ii)	-	237	-
Glosas a Receber Contratos de Autogestão	-	13	-
(-) PPSC Contas a Receber de Contratos de Autogestão	-	(12)	-
Intercâmbio Receber - Atendimento Eventual (iii)	9.089	2.059	9.089
Taxa de Administração	154	168	154
Taxa de Administração - a faturar (ii)	174	43	174
Intercâmbio a Receber - Atendimento Eventual	4.624	1.692	4.624
Glosas a Receber - Intercâmbio	960	849	960
Intercâmbio - a faturar (ii)	4.420	138	4.420
Glosas Contestadas - Receb. Parcial Intercâmbio Eventual	-	-	-
(-) PPSC Intercâmbio	(1.243)	(831)	(1.243)
Outros Créditos Operacionais de Prestação de Serviços	62	31	185
Outros Créditos Operacionais de Prestação de Serviços (iv)	92	73	287
(-) PPSC Outros Créditos	(30)	(42)	(102)
Total de Contas a Receber Prestação de Serviço Médico-Hospitalar	9.151	2.783	9.274

- (i) O saldo da conta “Contas a Receber - Contratos de Autogestão” refere-se a valores a receber de contratos de Autogestão firmados junto a esta cooperativa até o ano de 2023;

- (ii) O saldo das contas “a faturar” – o montante do saldo são eventos que já reconhecemos a sua recuperação, porém ainda não foi faturado contra o beneficiário/contrato até a data do balanço;
- (iii) O saldo da conta “Intercâmbio Receber – Atendimento Eventual” refere-se a valores a receber referente a créditos com Outras Operadoras, referente a atendimentos de usuários de outras Unimed;
- (iv) O saldo da conta “Outros Créditos Operacionais de Prestação de Serviços” refere-se a serviços de Saúde Ocupacional, Atendimento Domiciliar e Hospital Infantil Unimed.

A composição das contas “Créditos de Operações de Assistência à Saúde Não Relacionados com Planos de Saúde da Operadora”, por idade de vencimento são:

	Controladora		Consolidado
	2024	2023	2024
A vencer	8.403	2.368	8.513
Vencidas	2.021	1.300	2.106
De 01 a 30 dias	988	414	999
De 31 a 60 dias	220	304	222
De 61 a 90 dias	29	285	34
Acima de 90 dias	784	297	851
Total	10.424	3.668	10.619

As provisões para devedores duvidosos (PPSC) estão constituídas em montante considerado suficiente para fazer face às eventuais perdas na realização das contas a receber. As provisões foram efetuadas de acordo com os critérios de avaliação de apropriação contábil e de auditoria descritos no Capítulo I do Anexo I, itens 10.2.3.1 a 10.2.3.5 da Resolução Normativa nº 528/2022 e alterações vigentes da ANS.

10 Bens e títulos a receber

Descrição	Controladora		Consolidado
	2024	2023	2024
Estoques (i)	17.331	8.903	18.377
Cheques e Ordens a Receber	65	77	65
(-) PPSC - Cheques	(65)	(63)	(65)
Adiantamento a Funcionários	74	197	74
Adiantamento a prestadores de serviços assistenciais	53	15	53
Adiantamento a fornecedores	3.183	1.078	3.183
Outros adiantamentos	4	-	4
Cartão de Crédito/Débito a receber	874	614	874
Outros Créditos e Bens a Receber	6.993	602	7.134
(-) Provisão para perdas sobre créditos - PPSC	(280)	(200)	(280)
Total de Bens e Títulos a Receber	28.232	11.224	29.419

- (i) Os estoques da Cooperativa são para uso interno (material de escritório, limpeza, gráfico e outros) e para uso na prestação de serviço, tais como: farmácia de alto custo (medicamentos de alto custo e quimioterápico), OPME (órtese, prótese e materiais especiais) e materiais e medicamentos para Hospital e Atendimento Domiciliar.

Estoques	Controladora		Consolidado
	2024	2023	2024
Farmácia de Alto Custo	1.398	6.555	1.398
Materiais e Medicamentos - Atend. Domiciliar	3.982	368	3.982
O.P.M.E.	530	838	530
Materiais e Medicamentos - Hospital	179	143	1.225
Vacina	443	173	443
Materiais e Medicamentos - Unimed Mais	560	-	560
Estoque em Transferência entre Estabelecimentos	34	-	34
Estoque Conta Paciente	9.468	483	9.468
Estoque de Material para Entrega Futura	412	-	412
Material de Consumo Interno	325	343	325
Total de Estoques	17.331	8.903	18.377

11 Depósitos judiciais e fiscais

	Controladora e consolidado	
	2024	2023
Depósitos judiciais e fiscais - Tributos	16.407	16.615
Tributos	5.915	6.812
Depósito de ISS - LC 157 (i)	10.492	9.803
Depósitos judiciais e fiscais - Cíveis	639	1.112
Cíveis	-	331
Agência Nacional de Saúde Suplementar - ANS (ii)	263	332
Ação Civil Pública (iii)	7	6
Ressarcimento a Beneficiários (iv)	369	443
Depósitos judiciais e fiscais - Trabalhistas	6	111
Depósitos judiciais e fiscais - Ressarcimento ao SUS (v)	3.784	3.420
Total de Depósitos Judiciais e Fiscais	20.836	21.258

- (i) Depósitos de ISS referente as Leis complementares 157/2016 e 175/2020 estavam suspensos por liminar ADI nº 5835. Para maior segurança jurídica da cooperativa a administração optou por impetrar ações judiciais juntos aos municípios que estão domiciliados fora de sua sede e que tenham contratantes de planos de saúde, efetuando os depósitos de acordo com a jurisprudência vigente, ou seja, tributando segundo a alíquota de cada município, utilizando a receita e deduzindo os custos assistenciais. Com o julgamento do ADI nº 5835, em 09 de agosto de 2023, ficou definido que o ISS é devido para o município de Presidente Prudente. A Unimed Presidente Prudente junto a Prefeitura vem atuando para levantamento dos valores depositados.
- (ii) Referem-se a depósitos judiciais relativos à discussão de multas administrativas aplicadas pela ANS;
- (iii) Referem-se a depósitos judiciais relativos à discussão sobre Ação Civil Pública sofrida pela Unimed Presidente Prudente;
- (iv) Referem-se a depósitos judiciais referentes à discussão sobre valores de ressarcimentos a beneficiários;
- (v) Referem-se a depósitos judiciais referentes à discussão sobre cobrança de ressarcimento ao SUS;



12 Conta corrente com cooperados

A composição da Conta Corrente com Cooperado são relativos a IN nº 20 da DIOPE/ANS está apresentada abaixo:

	Controladora e consolidado
	2023
Cooperados IN 20/2008	783

Refere-se a valores atualizados em face do reconhecimento das Obrigações Legais ocorrido em 2008, que se encontram registradas no Passivo na rubrica de “Tributos e Contribuições” referentes a parcelamento. Os lançamentos foram efetuados no âmbito da IN nº 20 da DIOPE/ANS refere-se à atribuição da responsabilidade aos cooperados pelo pagamento dos valores dos tributos cuja exigibilidade estava em discussão judicial. Com o advento da Lei 11.941/09 a Cooperativa optou pelo parcelamento dos débitos, sendo o processo homologado pela Receita Federal do Brasil em junho/2011, mediante a opção de liquidação pelo prazo de 180 meses, sendo que os valores envolvidos serão realizados concomitantemente ao prazo de pagamento dos débitos. O saldo foi liquidado em 2023.

13 Investimentos

a Composição do saldo

	Controladora	Consolidado
	2024	2023
Participações Societárias em Rede Hospitalar	119.666	-
Hospital Unimed Pres. Prudente Ltda - Valor Patrimonial (i)	39.568	-
Hospital Unimed Pres. Prudente Ltda - Mais Valia (i)	64.290	-
Hospital Unimed Pres. Prudente Ltda – Goodwill (i)	15.808	-
Participações - Operadora de Planos de Assistência à Saúde	11.376	9.244
Unimed Centro Oeste Paulista	5.459	5.458
Unimed do Estado de São Paulo - FESP	3.616	2.702
Unimed Central Nacional	1.538	1.084
Unimed Central Nacional (Fundo FCNRPLA)	763	-
Outros investimentos	1.080	849
Sicredi	580	350
Sicoob	499	498
Uniprime Oeste Paulista	1	1
Outros investimentos	-	3
Total de Investimentos	132.122	10.093

- (i) Em 22 de outubro de 2024, a Unimed concluiu a aquisição de 100% das quotas do Hospital Nossa Senhora das Graças Ltda., passando a deter integralmente o seu controle. A operação foi realizada pelo montante total de R\$ R\$ 118.000 que serão pagos no decorrer de 6 anos, e o investimento foi contabilizado de acordo com o Pronunciamento Técnico CPC 15 (R1) – Combinação de Negócios. No reconhecimento inicial, os ativos e passivos identificáveis do Hospital foram avaliados a valor justo, resultando nos seguintes registros:

- **Patrimônio líquido contábil identificado:** R\$ 37.901
- **Mais-valia de ativos identificáveis:** R\$ 64.290, referente, principalmente, a ajustes nos ativos imobilizados e intangíveis, como equipamentos médicos e marca.
- **Goodwill (ágio por expectativa de rentabilidade futura):** R\$ 15.808, reconhecido com base nos benefícios econômicos futuros esperados, derivados da sinergia operacional e potencial de geração de caixa do Hospital.

O goodwill registrado será submetido anualmente ao teste de recuperabilidade (impairment), conforme determinado pelo CPC 01 (R1) – Redução ao Valor Recuperável de Ativos.

Esta aquisição reforça a estratégia de expansão e fortalecimento da Unimed no segmento hospitalar, visando a ampliação da capacidade de atendimento e melhoria da eficiência operacional.

- (ii) Saldo composto substancialmente pelo Fundo Cooperativo Nominal para Recomposição do Patrimônio Líquido Ajustado (FCNRPLA), criado com objetivo de garantir a recomposição do Patrimônio Líquido Ajustado (PLA) e aporte de capital da Unimed Nacional.

b Movimentação dos investimentos

Descrição					Controladora	
	1º/1/2023	Adição	31/12/2023	Adição	Equivalência patrimonial	31/12/2024
Participações Societárias em Rede Hospitalar	-	-	-	117.999	1.667	119.666
Hospital Unimed Pres. Prudente Ltda - Valor Patrimonial	-	-	-	37.901	1.667	39.568
Hospital Unimed Pres. Prudente Ltda - Mais Valia	-	-	-	64.290	-	64.290
Hospital Unimed Pres. Prudente Ltda - Goodwill	-	-	-	15.808	-	15.808
Participações - Operadora de Planos de Assistência à Saúde	9.160	83	9.243	2.132	-	11.376
Unimed Centro Oeste Paulista	5.457	-	5.457	1	-	5.459
Unimed do Estado de São Paulo - FESP	2.703	-	2.703	913	-	3.616
Unimed Central Nacional	1.000	83	1.083	455	-	1.538
Unimed Central Nacional (Fundo FCNRPLA)	-	-	-	763	-	763
Outros investimentos	611	239	850	230	-	1.080
Sicredi	144	206	350	230	-	580
Sicoob	466	33	499	-	-	499
Uniprime Oeste Paulista	1	-	1	-	-	1
Total de Investimentos	9.771	322	10.093	120.361	1.667	132.122

Descrição					Consolidado	
	1º/1/2023	Adição	31/12/2023	Adição	31/12/2024	
Participações Societárias em Rede Hospitalar	-	-	-	80.098	80.098	
Hospital Unimed Pres. Prudente Ltda - Mais Valia	-	-	-	64.290	64.290	
Hospital Unimed Pres. Prudente Ltda - Goodwill	-	-	-	15.808	15.808	
Participações - Operadora de Planos de Assistência à Saúde	9.160	83	9.243	2.132	11.376	
Unimed Centro Oeste Paulista	5.457	-	5.457	1	5.458	
Unimed do Estado de São Paulo - FESP	2.703	-	2.703	913	3.616	
Unimed Central Nacional	1.000	83	1.083	455	1.538	
Unimed Central Nacional (Fundo FCNRPLA)	-	-	-	763	763	
Outros investimentos	611	239	850	230	1.089	
Sicredi	144	206	350	230	580	
Sicoob	466	33	499	6	505	
Uniprime Oeste Paulista	1	-	1	-	1	
Outros investimentos	-	-	-	3	3	
Total de Investimentos	9.771	322	10.093	82.460	92.563	



14 Imobilizado

a Composição do saldo

Descrição	Taxa anual de depreciação	Controladora			Consolidado			
		2024	2023	2024	2023	2024		
		Custo histórico	Depreciação acumulada	Líquido	Líquido	Custo histórico	Depreciação acumulada	Líquido
Terrenos	-	8.667	-	8.667	8.667	10.233	-	10.233
Edificações	1,60%	424	(326)	98	104	30.197	(2.123)	28.074
Instalações	9,70%	467	(316)	151	163	3.897	(1.295)	2.602
Máquinas e equipamentos	12,20%	3.061	(790)	2.271	1.929	10.473	(4.972)	5.501
Veículos	18,40%	518	(313)	205	299	575	(370)	205
Móveis e utensílios	8,30%	1.997	(1.297)	700	683	4.962	(2.685)	2.277
Computadores e periféricos (i)	17,60%	5.318	(3.745)	1.573	1.655	6.129	(4.286)	1.843
Imobilização em curso	-	7.192	-	7.192	139	7.219	-	7.219
Outras imobilizações (ii)	9,50%	974	(406)	568	441	974	(406)	568
Total do Imobilizado		28.618	(7.193)	21.425	14.080	74.659	(16.137)	58.522

- (i) Conta possui bens adquiridos através de arrendamento mercantil.
- (ii) Conta relacionada à benfeitoria em imóveis de terceiros

Contas avaliadas pelo método de custo de aquisição.

Conforme CPC 01 (R1) e CFC NBC TG 01 (R3) Resolução nº 1.292/10, a cooperativa efetuou uma análise da possibilidade de desvalorização do ativo imobilizado com uma estimativa dos valores recuperáveis, levando-se em consideração a metodologia da determinação da vida útil dos bens e do Justo Valor. Esta avaliação concluiu que não é necessária a constituição de provisão de perda para desvalorização dos ativos.



b Movimentação do imobilizado

Descrição						Controladora					
	1º/1/2023	Aquisição	Baixa	Transferência	Depreciação	31/12/2023	Aquisição	Baixa	Transferência	Depreciação	31/12/2024
Terrenos	8.667	-	-	-	-	8.667	-	-	-	-	8.667
Edificações	112	-	-	-	(8)	104	-	-	-	(6)	98
Instalações	93	17	-	71	(18)	163	23	(8)	-	(27)	151
Máquinas e equipamentos	599	111	(113)	1.482	(150)	1.929	576	-	-	(235)	2.271
Veículos	90	314	(8)	-	(97)	299	-	-	-	(94)	205
Móveis e utensílios	749	138	(65)	-	(139)	683	120	-	19	(122)	700
Computadores e periféricos	1.649	492	(11)	-	(475)	1.655	389	(4)	-	(468)	1.573
Imobilização em curso	1.379	313	-	(1.553)	-	139	7.293	-	(240)	-	7.192
Outras imobilizações	885	-	(314)	-	(130)	441	-	-	220	(93)	568
Total do Imobilizado	14.223	1.385	(511)	-	(1.017)	14.080	8.402	(12)	-	(1.044)	21.425

Descrição	Consolidado						
	1º/1/2024	Aumento de investimento	Aquisição	Baixa	Transferência	Depreciação	31/12/2024
Terrenos	8.667	1.566	-	-	-	-	10.233
Edificações	104	25.682	2.460	-	389	(561)	28.074
Instalações	163	2.769	22	(8)	(29)	(315)	2.602
Máquinas e equipamentos	1.929	2.209	878	2.044	(750)	(809)	5.501
Veículos	299	-	-	-	-	(94)	205
Móveis e utensílios	683	1.451	254	-	281	(392)	2.277
Computadores e periféricos	1.655	76	512	(4)	130	(526)	1.843
Imobilização em curso	139	-	7.321	-	(241)	-	7.219
Outras imobilizações	441	-	-	-	220	(93)	568
Total do Imobilizado	14.080	33.753	11.447	2.032	-	(2.790)	58.522



15 Intangível

a Composição do saldo

Descrição	Taxa anual de amortização	Controladora e consolidado			
		Amortização		2024	2023
		Custo	acumulada	Líquido	Líquido
Software	19,90%	3.952	(1.329)	2.623	2.090
Total		3.952	(1.329)	2.623	2.090

Referem-se a softwares de uso operacional, que tem o objetivo de armazenar e gerar as informações necessárias à gestão da cooperativa pela administração, ANS e órgãos públicos. Em 2024 houve investimento em novos softwares com intuito de melhorar desempenho operacional da operadora.

b Movimentação do intangível

Descrição	Controladora e consolidado						
	1º/1/2023	Aquisição	Amortização	31/12/2023	Aquisição	Amortização	31/12/2024
Custo histórico	1.056	1.109	(75)	2.090	624	(91)	2.623
Total	1.056	1.109	(75)	2.090	624	(91)	2.623

16 Provisões técnicas de operações de assistência à saúde

Descrição	Controladora						Consolidado		
	2024			2023			2024		
	Circulante	Não circulante	Total	Circulante	Não circulante	Total	Circulante	Não circulante	Total
Provisão para eventos a liquidar para o SUS (i)	1.358	3.929	5.287	1.559	3.564	5.123	1.358	3.929	5.287
Provisão para eventos a liquidar para o SUS (i)	1.358	3.929	5.287	1.559	3.564	5.123	1.358	3.929	5.287
Provisão de eventos/ sinistros a liquidar (ii)	23.990	-	23.990	28.333	-	28.333	22.079	-	22.079
Rede credenciada	15.629	-	15.629	19.346	-	19.346	13.718	-	13.718
Cooperados	5.017	-	5.017	8.095	-	8.095	5.017	-	5.017
Intercâmbio	478	-	478	856	-	856	478	-	478
Reembolso	26	-	26	36	-	36	26	-	26
Rede própria	2.840	-	2.840	-	-	-	2.840	-	2.840
Provisão de eventos ocorridos e não avisados - PEONA (iii)	24.072	-	24.072	25.870	-	25.870	24.072	-	24.072
Provisão de eventos ocorridos e não avisados - PEONA (iii)	24.072	-	24.072	25.871	-	25.871	24.072	-	21.111
Total das provisões técnicas	49.420	3.929	53.349	55.762	3.564	59.326	47.509	3.929	51.438

As provisões técnicas foram constituídas em conformidade com a RN nº 209/09 da ANS, e posteriores alterações, que dispõe sobre os critérios de manutenção de Recursos Próprios Mínimos e constituição de Provisões Técnicas a serem observados pelas operadoras de planos privados de assistência à saúde. Essas provisões devem ser garantidas por ativos que correspondem às aplicações financeiras lastreadas nos segmentos de renda detalhados na nota explicativa nº 5. A Cooperativa possui lastro plenamente suficiente para garantir a totalidade das provisões técnicas.

- (i) Refere-se ao valor cobrado pela ANS referente ao ressarcimento ao SUS, sendo o valor contabilizado pelo valor cobrado no momento do recebimento da conta médica e ajustado mensalmente pelo valor informado no site da ANS. O valor informado no site da ANS estabelece as seguintes informações:

Provisão de Eventos a liquidar para o SUS	Controladora e Consolidado	
	2024	2023
Provisão de Eventos a Liquidar para o SUS – GRU (a)	268	398
Eventos a Liquidar para o SUS – Parcelamento (b)	-	-
Provisão de Eventos Liquidar para o SUS (% hc x ABI) (c)	1.090	1.161
Total da Provisão de eventos a liquidar para o SUS – Circulante	1.358	1.559
Eventos a Liquidar para o SUS – Parcelamento (b)	-	-
Eventos a Liquidar para o SUS – Depósito Judicial (d)	3.929	3.564
Total da Provisão de eventos a liquidar para o SUS – Não Circulante	3.929	3.564
Total da Provisão de eventos a liquidar para o SUS	5.287	5.123

- (a) Provisão de Eventos a Liquidar para o SUS – GRU: retrata o valor total cobrado e não pago pela operadora de plano de saúde, atualizado com multa e juros até a data de referência, bem como o saldo devedor atualizado de parcelamentos cancelados por inadimplência, valores não pagos de parcelamentos ainda não deferidos e valores não pagos inscritos em dívida ativa.
- (b) Provisão de Eventos a Liquidar para o SUS (% hc x ABI): ABIs x percentual histórico: informa o valor total dos Avisos de Beneficiários Identificados (ABI) notificados à operadora de planos de saúde e ainda não cobrados pela ANS, multiplicado pelo percentual histórico de cobrança (%hc), que é calculado a partir do total dos valores cobrados sobre o total dos valores notificados, com base nos ABI emitidos até 120 dias anteriores ao mês de referência.
- (c) Eventos a Liquidar para o SUS – Depósito Judicial: retrata o valor total cobrado, cujo objeto está em discussão judicial pela operadora de plano de saúde, atualizado com de correção até a data de referência. O Valor reconhecido é superior ao informado no site da ANS em virtude de a atualização do depósito judicial ser maior.
- (ii) A provisão de eventos/ sinistros a liquidar de operações de assistência à saúde representa valores relativos à prestação de serviços médicos cooperados e credenciados efetuados para a Cooperativa em atendimento aos usuários dos serviços de saúde, reconhecidos pelo regime de competência e apresentados no grupo de provisões técnicas, conforme determinação da ANS.
- (iii) A Provisão para Eventos Ocorridos e Não Avisados (PEONA), destinada para fazer frente ao pagamento dos eventos que já tenham ocorrido e que não tenham sido contabilizados pela Cooperativa por falta de avisos. A Cooperativa registrou a provisão com metodologia própria baseada em Nota Técnica Atuarial de Provisão aprovada pela ANS para PEONA outros prestadores. Para a PEONA SUS a operadora deve estar em consonância com os dados de ressarcimento ao SUS divulgados mensalmente pela ANS. A partir de março de 2021, a Agência Nacional de Saúde (ANS) publicou a RN 476/21, que alterou a RN 393/15 e atualizou o teto máximo do fator individual utilizado no cálculo da PEONA SUS, de 115% para 57%.

Adicionalmente as operadoras de planos de saúde do grupo estão sujeitas às seguintes exigências estabelecidas pela RN ANS nº 451/2020, RN 227/2010, RN 392/2015, RN 393/2015 e alterações vigentes:

- Capital Base (CB): representa o valor do capital mínimo do Patrimônio Líquido, tomando como capital-base o valor de R\$ 11.702 para 31 de dezembro de 2024 (R\$ 11.227 em 2023), multiplicado pelo fator K=8,82% que equivale a R\$ 1.032 (R\$ 990 em 2023);
- Patrimônio Líquido Ajustado (PLA): de acordo com a Resolução Normativa ANS nº 451/2020 e alterações, o PLA da operadora deve ser apurado mensalmente a partir dos valores contabilizados como Patrimônio Líquido ou Social da operadora com os ajustes por efeitos econômicos. O exercício de 2024 encerrou com saldo apurado de R\$ 86.913 (R\$ 85.912 em 2023);

O Capital Baseado em Riscos (CBR) apresentada em 2024 foi de R\$ 49.154 (R\$ 55.967 em 2023) e o Patrimônio Líquido Ajustado em conformidade com as normas da ANS é de R\$ 86.913 (R\$ 85.912 em 2023), estando suficiente em R\$ 37.759 (R\$ 29.945 em 2023), ou seja, 77% (54% em 2023).

17 Garantias financeiras

Descrição	Controladora	
	2024	2023
Provisões Técnicas		
PEONA Outros Prestadores	23.576	25.389
PEONA SUS	495	480
Provisão para Remissão	-	-
PESL Outros Prestadores (Beneficiários OPS)	20.632	22.732
PESL Outros Prestadores (Corresponsabilidade Assumida)	3.359	5.601
(-) Créditos a receber de corresponsabilidade assumida	(3.359)	(6.636)
PESL SUS (i)	5.287	5.123
(-) PESL SUS Parcelada	-	-
(-) PESL SUS ABI's x %hc - Índice de Adimplência	(967)	(1.019)
(-) PESL SUS suspensa com mais de 5 anos do vencimento	-	-
(-) Depósitos Judiciais - Ressarcimento ao SUS	(3.784)	(3.420)
TOTAL DAS PROVISÕES TÉCNICAS COM EXIGÊNCIA DE ATIVO	45.238	48.251
APLICAÇÕES GARANTIDORAS	48.199	71.922
	SUFICIENTE	

- (i) Considerado valor exigido conforme posição financeira no site ANS.

18 Débitos de operações de assistência à saúde

Descrição	Controladora e consolidado	
	2024	2023
Contraprestações a restituir (i)	201	130
Receita Antecipada (ii)	1.028	430
Comercialização sobre operações (iii)	-	81
Intercâmbio a pagar de corresponsabilidade assumida (iv)	302	614
Outros débitos de operações com planos de assistência à saúde	1	-
Total de Débitos de Operações de Assistência à Saúde	1.531	1.255

- (i) Contraprestações recebidas em duplicidade;
- (ii) Receita antecipada de contraprestação;
- (iii) Comissões a pagar sobre vendas de planos de saúde;
- (iv) Intercâmbio a pagar relativo a atendimento habitual de intercâmbio;

19 Débitos com operações de assistência à saúde não relacionado com plano de saúde

Descrição	Controladora		Consolidado
	2024	2023	2024
Débitos a prestadores de serviços de assistência à saúde (i)	5.748	2.179	5.284
	5.748	2.179	5.284

- (i) Débitos referentes aos custos dos atendimentos a beneficiários de outras Unimed, de contratos de autogestão e prestação de serviços de saúde ocupacional.

20 Tributos e encargos sociais a recolher

Descrição	Controladora		Consolidado
	2024	2023	2024
IRPJ	899	411	1.181
CSLL	453	289	616
ISS	206	269	227
Contribuições previdenciárias	1.403	1.285	1.795
FGTS	257	237	406
COFINS e PIS	562	587	753
Outros impostos e contribuições (i)	1.151	505	1.152
IRRF - Funcionários	314	344	371
IRRF - Terceiros	6.101	2.882	6.115
ISSQN	434	384	447
Parcelamento de tributos e contribuições (ii)	-	783	-
Total de tributos e contribuições a recolher	11.780	7.976	13.063

- (i) Outros tributos correspondem a tributos retidos de PIS/COFINS/CSLL a recolher sob o código de receita 5952 de acordo com a lei 10.833/03, contribuição sindical e assistencial dos colaboradores.
- (ii) A cooperativa optou pelo parcelamento de seus débitos tributário na forma da Lei 11.941/2009. O parcelamento foi realizado em 180 meses e até 31 de dezembro de 2023 foram pagas 146 parcelas, restando 10 a serem quitadas em 2024. A cooperativa realiza pagamentos pontualmente para que não ocorra a perda do parcelamento por inadimplência, sendo neste caso os impostos devidos integralmente, sem as reduções de multas e juros constantes no parcelamento. O saldo do parcelamento é atualizado mensalmente pela taxa Selic. Este parcelamento está relacionado à IN-20 da DIOPE-ANS, sendo o débito ativado em nome dos cooperados, conforme nota nº 12. Distribuição dos débitos ativados de acordo com a IN nº 20 da DIOPE/ANS, na qual foram incluídos no REFIS, segregados por tributo e competência:

Tributos	Competência	Controladora
		2023
PIS sobre faturamento	2004 a 2009	108
COFINS	2004 a 2009	500
IRPJ	2004 a 2009	49
CSLL	2004 a 2009	126
TOTAL		783

Os débitos consolidados referem-se aos impostos de PIS e COFINS do ano de 2004 a 2009, débitos de Imposto de Renda e Contribuição Social do mesmo período. A cooperativa tem recolhido regularmente esses débitos e parte da dívida já foi amortizada, por depósitos judiciais convertidos em renda e abatidos no montante anteriormente parcelado.

No exercício de 2024 a movimentação do parcelamento foi:

Demais Débitos - RFB	
Controladora	
Saldo em 31/12/2023	783
(-) Pagamento/Amortização	783
Saldo em 31/12/2024	-

21 Débitos diversos

Descrição	Controladora		Consolidado
	2024	2023	2024
Circulante			
Fornecedores	16.032	8.110	16.841
Obrigações com pessoal	4.184	3.729	6.046
Depósitos de beneficiários e terceiros (i)	302	128	302
Multas administrativas	-	-	-
Outros débitos a pagar (ii)	3.456	3.628	3.552
Total circulante	23.973	15.595	26.740
Não circulante			
Outros débitos a pagar (ii)	3.103	3.465	3.103
Total não circulante	3.103	3.465	3.103
Total débitos diversos	27.076	19.059	29.843

- (i) Refere-se a valores recebidos pela Cooperativa de beneficiários e terceiros, através de depósito bancário, que após identificação das mesmas, são liquidadas as faturas registradas no ativo circulante bem como os recebimentos antecipados de mensalidade. Esse valor, mesmo registrado no passivo circulante, não representa saída de caixa futuro.
- (ii) Outros débitos a pagar estão substancialmente compostos por receitas antecipadas de seguro relativo à remissão, que será apropriada na medida da cobertura contratual do remido, cujo valores a curto prazo é de R\$ 2.368 e longo prazo de R\$ 3.103.

22 Provisões judiciais

Descrição	Controladora e consolidado	
	2024	2023
Provisões para ações - Tributárias (i)	51.998	46.313
Provisões para ações - Cíveis (ii)	4.248	2.086
Provisões para ações - Trabalhistas (ii)	6	572
	56.253	48.971

(i) Provisões para ações tributárias:

IRPJ e CSLL

Em 2016 a cooperativa mudou o critério de alocação dos valores de diferença de tabela e taxa de administração do intercâmbio, passando a figurar como ato cooperativo, o que reduziu a carga tributária do IRPJ e CSLL, entendendo que não existe ganho patrimonial uma vez que a soma destes valores é inferior às despesas administrativas desta operação, e a relação para atendimento de beneficiários é entre cooperativas do sistema Unimed, portanto configura-se como ato cooperativo. Não existe legislação específica que trate sobre essa matéria, no entanto, para maior segurança da cooperativa a administração optou desde o exercício de 2017 pela provisão dos tributos que nesse momento está na quantia de R\$ 4.904 (R\$ 4.525 em 2023).

Provisão para ISSQN – Lei Complementar 157/2016 e 175/2020:

Provisão e depósitos de ISS referente à Lei complementar 157/2016 e 175/2020 que estavam suspensos por liminar na ADI 5835. Para maior segurança jurídica da cooperativa a administração optou por impetrar ações judiciais juntos aos municípios que estão domiciliados fora de sua sede e que tenham contratantes de planos de saúde, efetuando os depósitos de acordo com a jurisprudência vigente, ou seja, tributando segundo a alíquota de cada município, utilizando a receita e deduzindo os custos assistenciais. Com o julgamento do ADI nº 5835, em 09 de agosto de 2023, ficou definido que o ISS é devido para o município de Presidente Prudente. A Unimed Presidente Prudente junto a Prefeitura vem atuando para levantamento dos valores depositados. O valor provisionado em 31 de dezembro de 2024 é de R\$ 10.492 (R\$ 9.802 em 2023).

Provisão para PIS/COFINS corresponsabilidade assumida:

Com o advento da RN 430/17 da ANS que definiu pela escrituração dos atendimentos do intercambio habitual em contas de resultado e pela IN 1.911 da RFB que trata sobre a matéria de PIS e COFINS, a administração da cooperativa entendeu que existe um risco de possível tributação da operação de intercambio e deliberou pelo provisionamento. O valor total provisionado até o dia 31 de dezembro de 2024 é de R\$ 16.126 (R\$ 13.064 em 2023).

Provisão para COFINS – Alíquota 3% a 4% - Autuação:

No ano de 2021 a cooperativa sofreu um Auto de Infração decorrente de uma ação fiscalizatória da Receita Federal do Brasil dos tributos Pis e COFINS do ano calendário de 2018 em relação à insuficiência de recolhimentos de COFINS. A alegação da RFB é o art. 8º - A da Lei 9.718/98 que estabelece em 4% (quatro por cento) a alíquota da COFINS devida pelas operadoras de planos de assistência à saúde. A cooperativa por orientação de sua assessoria jurídico e decisões do Seminário Nacional da Unimed do Brasil tributa suas receitas relacionadas a plano de saúde a 4% e tributa a 3% as demais receitas que não são relacionadas a plano de saúde, como intercâmbio, autogestão, aplicação de vacina e saúde ocupacional. A administração por orientação da assessoria jurídica impetrou defesa administrativa alegando segregação das receitas uma vez que a base legal informada no auto de infração restringe apenas a atividade de plano de saúde. A administração decidiu pela impetração de ação declaratória de inexistência de relação jurídica visando recolher o COFINS a alíquota de 3% sobre as atividades não relacionadas a plano de saúde, efetuando depósito judicial no período de 2019 a 08/2023, que totalizam em 31 de dezembro de 2024 R\$ 1.540 (R\$ 3.711 em 2023). A ação foi julgada improcedente no mês 09/2023 e não havendo jurisprudência favorável, a administração, orientada pela assessoria jurídica, optou por reconhecer a alíquota 4% para todas as suas atividades.

Contribuições previdenciárias - INSS Terceiros:

No ano de 2021 a Cooperativa ingressou com o processo nº 5000327-94.2021.4.03.6112 visando obter mandado de segurança para suspensão do recolhimento das contribuições devidas a terceiros/ outras entidades (INCRA / Salário educação / Sebrae / Sescoop) sob o fundamento do Art. 4º da Lei 6.950/1981 que estabelece o limite máximo do salário de contribuição de até 20 salários mínimos. Houve o deferimento da liminar para a Cooperativa depositar em juízo o valor controverso e suspender a exigibilidade do crédito. O valor total provisionado até o dia 31 de dezembro de 2024 é de R\$ 5.172 (R\$ 3.869 em 2023).

Outras Provisões:

Existem outros processos de notificações de CSLL e IRRF e créditos de Per/Dcomp, em discussão judicial cujos saldos estão sendo provisionados no montante de R\$ 706, os quais possuem depósitos judiciais no mesmo montante. Existe também uma provisão relativa à tributação de IRPJ e CSLL sobre ganho na venda de ativo imobilizado em 2019, na qual a administração optou pelo provisionamento entendendo haver risco, no montante de R\$ 2.100 até 31 de dezembro de 2024 (R\$ 1.947 em 2023).



(ii) Provisões para ações cíveis e trabalhistas:

As ações cíveis que envolvem a cooperativa, e que são consideradas pela assessoria jurídica de possível ou provável perda, estão demonstradas abaixo:

Tipo da Ação	Classificação	Valor estimado	
		2024	2023
Contingências cíveis	Provável	3.608	978
Contingências cíveis	Possível	6.614	8.866
Contingências trabalhistas	Provável	0	505
Contingências trabalhistas	Possível	3.008	2.950
Contingências regulatória	Provável	367	698
Contingências regulatória	Possível	2.286	2.192

O valor provisionado pela contabilidade em 31 de dezembro de 2024, para o montante do quadro acima, representa R\$ 3.975 (R\$ 2.658 em 2023), referente ao risco declarado no relatório dos advogados como probabilidade de perda provável e de ações com risco possível, porém, com depósito judicial.

23 Patrimônio líquido

a Capital social

O capital social é formado por cotas partes distribuídas entre 568 cooperados e classificado no patrimônio líquido.

b Reservas

As reservas regulamentadas por lei e estatuto da cooperativa podem assim ser identificadas:

RATES - Tem a finalidade de prestar amparo aos cooperados e seus familiares bem como aos empregados da Sociedade, além de programar atividades de incremento técnico e educacional dos sócios cooperados. É constituído por, no mínimo 5% (cinco por cento) das sobras apuradas no Balanço anual e pelo resultado de operações com não associados.

Fundo de Reserva - Tem a finalidade de reparar eventuais perdas da cooperativa. É constituído por, no mínimo 10% (dez por cento) das sobras apuradas no Balanço anual.

Reserva para Margem de Solvência - Constituída a partir das sobras conforme art. 85 do estatuto social com o fim de estabelecer condição econômico-financeira a cooperativa no sentido de dar suporte para constituição da margem de solvência.

c Sobras à disposição da AGO

As sobras apuradas após a constituição das reservas estatutárias ficam à disposição da Assembleia Geral Ordinária (AGO) para deliberação quanto à sua destinação.



Descrição	Controladora e consolidado	
	2024	2023
Resultado Líquido do Exercício	20.788	5.506
Resultado dos Atos Cooperativos Principais - ACP	5.685	9.738
Resultado dos Atos Cooperativos Auxiliares - ACA	7.960	(419)
Resultado dos Atos Não Cooperativos - ANC	7.143	(3.813)
Destinações Estatutárias		
(-) Reserva Legal (10% ACP+ACA)	(1.365)	(932)
(-) Rates (5% ACP+ACA+100% ANC)	(7.825)	(466)
Reversão de Reservas		
(+) Utilização/Reversão do Rates	2.281	1.835
Outros Ajustes		
Ajuste de exercício anterior		
Baixa IN 20 - Cooperados (Refis) (i)	1.633	(912)
Sobras à disposição da A.G.O 2024	15.512	5.031

- (i) Baixa de crédito a receber de cooperados decorrente da adoção da Instrução Normativa 20/2008 da ANS.

24 Eventos indenizáveis, líquidos / sinistros retidos

Descrição	Controladora		Consolidado
	2024	2023	2024
Eventos/sinistros conhecidos ou avisados - Contratos pré-pagamento			
Consulta médica	(48.242)	(47.312)	(47.972)
Exames	(97.747)	(66.078)	(97.326)
Terapias	(13.830)	(21.010)	(13.830)
Internações	(181.810)	(150.877)	(177.034)
Outros atendimentos ambulatoriais	(83.922)	(98.642)	(83.668)
Demais despesas médicas hospitalares	(50)	(823)	(50)
Sistema Único de Saúde - SUS	(642)	(421)	(642)
Total pré-pagamento	(426.243)	(385.163)	(420.522)
Eventos/sinistros conhecidos ou avisados - Contratos pós-pagamento			
Consulta médica	(206)	359	(172)
Exames	(390)	(1.698)	(372)
Terapias	(21)	16	(21)
Internações	(980)	26	199
Outros atendimentos ambulatoriais	(317)	240	(296)
Demais despesas médicas hospitalares	-	(1.306)	-
Sistema Único de Saúde - SUS	-	-	-
Total pós-pagamento	(1.914)	(2.363)	(662)
Provisão de eventos ocorridos e não avisados - PEONA			
Variação da PEONA	1.799	(2.744)	1.799
Total de eventos	(426.358)	(390.270)	(419.385)

25 Ingressos com Operações de Assistência Médico-Hospitalar

Descrição	Controladora		Consolidado
	2024	2023	2024
Ingressos/ receitas com operações de assistência médico-hospitalar			
Prestação de serviço - Intercâmbio eventual (i)	37.152	8.135	37.152
Prestação de serviço - Saúde ocupacional (ii)	4.067	3.771	4.067
Prestação de serviço - Recursos próprios (iii)	4.508	3.764	4.508
Prestação de serviço para Autogestão (iv)	441	8.294	441
Prestação de serviço - Hospitalar	-	-	5.095
(-) Dedução de receitas com prestação de serviços	(9)	(270)	(789)
Total de ingressos	46.159	23.694	50.474

- (i) São prestação de serviço de rede própria (cooperado) para atendimento de beneficiários de outras Unimed's;
- (ii) Trata-se de prestação de serviço relacionado ao departamento de Saúde Ocupacional Unimed (SOU);
- (iii) Compreende as prestações de serviços dos recursos próprios para atendimentos de não beneficiário da Unimed Prudente;
- (iv) Prestação de serviço decorrente de contratos firmados com autogestão.

26 Outros Dispêndios de Operações de Planos de Assistência à Saúde

Descrição	Controladora e consolidado	
	2024	2023
Serviços prestados por terceiros	(1.989)	(559)
Provisão para contingência	(1.975)	(542)
Honorários advocatícios e periciais	(147)	(161)
Outras despesas	(8.843)	(246)
Produção médica complementar (i)	(10.058)	(9.760)
Plano médico federativo (ii)	(10.237)	(9.942)
Total	(33.249)	(21.210)

- (i) Refere-se à período de férias dos cooperado com direito a remuneração;
- (ii) Dispêndios com plano de saúde disponibilizados aos cooperados.

27 Outros dispêndios operacionais de assistência à saúde não relacionados com os planos de saúde da operadora

Descrição	Controladora		Consolidado
	2024	2023	2024
Custo de ociosidade (i)	(10.035)	(7.401)	(10.035)
Prestação de serviços - Outros (ii)	(45.177)	(21.961)	(53.030)
(-) Dedução de despesas com prestação de serviços - outros	677	1.314	677
Outras despesas operacionais	(899)	(3.252)	(899)
Despesas com intercâmbio eventual - diferença de tabela	(3.231)	(1.544)	(3.231)
Total	(58.665)	(32.844)	(66.518)

- (i) Custo por ociosidade dos recursos próprios da cooperativa segregado conforme preconiza normativa da agência reguladora;
- (ii) Dispêndios relacionados a prestação de serviços mencionada na nota 25.

28 Dispêndios/despesas administrativas

Descrição	Controladora		Consolidado
	2024	2023	2024
Administração e Conselhos (i)	(3.801)	(3.611)	(3.801)
Pessoal (ii)	(28.293)	(26.504)	(29.448)
Serviços de Terceiros (iii)	(6.832)	(4.881)	(6.832)
Localização e Funcionamento (iv)	(4.232)	(4.056)	(4.498)
Publicidade e Propaganda	(2.571)	(1.795)	(2.571)
Tributos (v)	(92)	(148)	(100)
Administração Diversas (vi)	(3.589)	(3.359)	(3.599)
Receitas Administrativas	1.085	-	1.085
Total	(48.324)	(44.354)	(49.763)

- (i) Honorários dos conselhos administração, diretoria executiva, conselho fiscal;
- (ii) Salários e benefícios para colaboradores e encargos sociais sobre folhas de pagamentos;
- (iii) Serviços de terceiros relativo a trabalhos advocatícios, auditorias, consultoria, entre outros;
- (iv) Utilização e manutenção das instalações da Cooperativa, tais como: energia, água, segurança, aluguéis, limpeza, manutenção, telefone e demais despesas de expediente;
- (v) Despesas com tributos não incidentes sobre receita e resultado, tais como: taxas, IPVA, licenças, entre outros;
- (vi) Despesas não classificadas anteriormente, tais como: Rates do Cooperado, Contribuições e Donativos, Despesas Judiciais, Multas Administrativas - ANS, entre outros.

29 Resultado financeiro líquido

Descrição	Controladora		Consolidado
	2024	2023	2024
Receitas Financeiras	28.947	21.351	29.092
Receitas com aplicações financeiras	15.595	17.502	15.723
Receitas por recebimento em atrasos	1.540	1.460	1.540
Receitas com crédito tributário	2.694	220	2.694
Receitas com depósitos judiciais e fiscais	1.591	1.706	1.591
Receitas financeiras diversas	7.527	463	7.543
Despesas financeiras	(6.690)	(6.452)	(6.705)
Despesas Financeiras com Operações de Assistência à Saúde	(388)	(704)	(388)
Empréstimos e financiamentos	(1.819)	-	(1.819)
Despesas Financeiras de Encargos sobre Tributos	(3.209)	(4.948)	(3.209)
Despesas Financeiras Diversas	(1.274)	(800)	(1.289)
Resultado Financeiro Líquido	22.257	14.899	22.387

30 Imposto de renda e contribuição social

O resultado apurado em operações realizadas com cooperados é isento de tributação e o resultado de atos não cooperados são tributados pelas alíquotas vigentes, conforme demonstrado abaixo:

a. Controladora – lucro real

	2024	2023
Sobras antes dos tributos	29.544	11.161
Adição/ exclusões	2.550	16.311
Resultados não tributáveis de sociedades cooperativas	(5.685)	(9.738)
Base de cálculo	26.782	17.734
Imposto de renda - 15%	4.017	2.660
Adicional do imposto de renda - 10%	2.654	1.750
PAT (Programa de Alimentação do Trabalhador) (i)	(326)	(106)
(+/-) IRPJ - Provisão/Reversão	-	(380)
Imposto de renda	6.345	3.924
CSLL = 9%	2.410	1.588
(+/-) CSLL - Provisão/Reversão	-	(140)
Contribuição social	2.410	1.448

- (i) Foi deduzido do IRPJ o valor de R\$ 326 (R\$ 106 em 2023), relativo a deduções de incentivos fiscais ao PAT. A cooperativa realizou destinação de parte do IRPJ devido, sendo R\$ 22 em 2024, ao Fundo dos Diretos da Criança e do Adolescente do município de Presidente Prudente. Não houve destinação para incentivo à cultura através Lei Rouanet;

b. Controlada – lucro presumido

	2024		
	IRPJ	CSLL	Total
Receita de vendas	13.821	13.821	
Percentual para base de cálculo - IRPJ - 8% e CSLL - 12%	1.106	1.659	
Outras receitas operacionais	159	159	
Base de cálculo dos tributos	1.265	1.818	
Alíquotas nominais – tributos correntes			
IRPJ – 15% e CSLL - 9%	190	164	353
IRPJ - 10% de adicional que exceder a R\$ 240.000 no ano	120	-	120
	310	164	473

31 Transações com partes relacionadas

A Cooperativa considera como partes relacionadas às pessoas ou as entidades que estão relacionadas com a Unimed Prudente, considerando as premissas do CPC 05 (R1) Divulgação Sobre Partes Relacionadas, que considera principalmente como influência significativa, membros do corpo administrativo, entidades coligadas, controladas e empresas de um mesmo grupo econômico.

Nesse sentido, as demais entidades integrantes do sistema Unimed (Intercâmbio) não são consideradas partes relacionadas.

As transações realizadas pela Cooperativa com partes relacionadas estão representadas principalmente por seus cooperados, que compreendem:

Descrição	2024			2023		
	ATIVO	PASSIVO	RESULTADO	ATIVO	PASSIVO	RESULTADO
Conta Corrente com Cooperados (Ativo)	447	-	-	454	-	-
Conta Corrente com Cooperados (Passivo)	-	173	-	-	1.693	-
Passivo Tributário a Receber de Cooperados (IN 20)	-	-	-	783	-	-
Remuneração dos administradores e conselhos	-	-	2.668	-	-	2.432
Produção Médica	-	-	147.252	-	-	135.805
Benefícios a Cooperados (i)	-	-	10.857	-	-	10.646

(i) Produção médica complementar e cédulas pagas por participação em eventos.

32 Instrumentos financeiros e gerenciamento de riscos

32.1 Análise dos instrumentos financeiros

A Cooperativa e suas controladas participa de operações envolvendo ativos e passivos financeiros com o objetivo de gerir os recursos financeiros disponíveis gerados pelas operações. Os riscos associados a esses instrumentos são gerenciados por meio de estratégias conservadoras, visando a liquidez, rentabilidade e segurança. A avaliação de tais ativos e passivos financeiros em relação aos valores de mercado é feita por meio de informações disponíveis e metodologias de avaliação apropriadas. Entretanto, a interpretação dos dados de mercado e métodos de avaliação requerem considerável julgamento e estimativas para se calcular o valor de realização mais adequado. Como consequência, as estimativas apresentadas podem divergir se utilizadas hipóteses e metodologias diferentes.

O valor justo dos ativos e passivos financeiros é incluído no valor pelo qual o instrumento poderia ser trocado em uma transação corrente entre partes dispostas a negociar, e não em uma venda ou liquidação forçada. Os valores contábeis, tais como aplicações financeiras, contas a receber e a pagar e outros referentes aos instrumentos financeiros constantes nos balanços patrimoniais, quando comparados com os seus valores que poderiam ser obtidos na sua negociação em um mercado ativo ou, na ausência destes, com o valor presente líquido ajustado com base na taxa vigente de juros no mercado, representam efetivamente o valor justo.

32.2 Gerenciamento de riscos financeiros

A gestão de risco é realizada pela Gerência financeira, segundo as políticas aprovadas pela Administração. A Gerência financeira identifica, avalia e protege a Cooperativa contra eventuais riscos financeiros. A Gerência financeira estabelece princípios para a gestão de risco global, bem como para áreas específicas, como risco de taxa de juros, risco de crédito e investimento de excedentes de caixa.

A Cooperativa e suas controladas possui exposição para os seguintes riscos resultantes de instrumentos financeiros: a) risco de mercado; b) risco de crédito; e c) risco de liquidez.

a Risco de mercado

Risco de mercado é o risco de alterações nos preços de mercado — tais como taxas de câmbio, taxas de juros e preços de ações — afetarem os ganhos da Cooperativa e suas controladas ou o valor de seus instrumentos financeiros. O objetivo do gerenciamento de risco de mercado é gerenciar e controlar as exposições a riscos de mercado, dentro de parâmetros aceitáveis, e ao mesmo tempo otimizar o retorno.

A Cooperativa e suas controladas não utiliza derivativos para gerenciar riscos de mercado. Todas essas operações são conduzidas dentro das orientações estabelecidas pela Administração.

A Cooperativa não aplica contabilidade de hedge para gerenciar a volatilidade no resultado.

a.2 Risco cambial

A Cooperativa e suas controladas não está exposta a riscos cambiais.

b Riscos de crédito

O risco de crédito decorre de contas a receber em aberto de clientes de plano de assistência à saúde e operações compromissadas. O departamento financeiro avalia a qualidade do crédito de seus clientes, levando em consideração sua posição financeira, experiência passada e outros fatores. O faturamento de assistência à saúde é liquidado, substancialmente, por meio de boleto bancário.

b.1 Exposição a riscos de crédito

O valor contábil dos ativos financeiros representa a exposição máxima do crédito. A exposição máxima do risco do crédito na data das demonstrações financeiras individuais e consolidadas é:

Descrição	Nota	Controladora		Consolidado
		2024	2023	2024
Disponível	6	1.428	989	2.559
Aplicações financeiras	7	112.171	147.607	113.866
Créditos de operações com planos de assistência à saúde	8	13.125	13.709	13.125
Créditos de oper. de assist. à saúde não relac. com planos de saúde da operadora	9	9.151	2.783	9.151
Bens e títulos a receber	10	28.232	11.224	30.871
Títulos e Créditos a Receber	11	-	9.337	-
Conta corrente com cooperados	13	447	1.237	447
Total		164.554	186.887	186.887

b.2 Contas a receber e outros recebíveis

A política de gerenciamento do risco de crédito sobre as contas a receber está em linha com a Instrução Normativa 46/11, e alterações posteriores, emitida pela ANS, que estabelece que deva ser constituída provisão para perda decorrente da existência de inadimplência. As operadoras de Planos de Assistência à Saúde devem constituir a Provisão para Perdas Sobre Créditos - PPSC de acordo com os seguintes critérios:

- (i) Nos planos individuais com preço pré-estabelecido, em havendo pelo menos uma parcela vencida do contrato há mais de 60 (sessenta) dias, a totalidade do crédito desse contrato deve ser provisionada.
- (ii) Para todos os demais planos, em havendo pelo menos uma parcela vencida do contrato há mais de 90 (noventa) dias, a totalidade do crédito desse contrato deve ser provisionada.
- (iii) Para os créditos de operações não relacionadas com planos de saúde de assistência à saúde da própria operadora, em havendo pelo menos uma parcela vencida do contrato há mais de 90 (noventa) dias, a totalidade do crédito desse contrato provisionada.

c Risco de liquidez

Risco de liquidez é o risco de a Cooperativa e sua controlada encontrar dificuldades em cumprir as obrigações associadas com seus passivos financeiros que são liquidados com pagamentos em caixa ou com outro ativo financeiro. A abordagem da Cooperativa e sua controlada na Administração da liquidez é

de garantir, na medida do possível, que sempre terá liquidez suficiente para cumprir com suas obrigações no vencimento, tanto em condições normais como de estresse, sem causar perdas inaceitáveis ou risco de prejudicar a reputação da Cooperativa e sua controlada.

A previsão de fluxo de caixa é realizada pelo departamento financeiro. Esse departamento monitora as previsões contínuas das exigências de liquidez da Cooperativa e sua controlada para assegurar que ela tenha caixa suficiente para atender as necessidades operacionais, bem como exigências de garantias determinadas pelo órgão que regula as operadoras de saúde, a ANS - Agência Nacional de Saúde Suplementar.

A Cooperativa e sua controlada investe o excesso de caixa gerado em depósitos de curto prazo e títulos e valores mobiliários, escolhendo instrumentos com vencimentos apropriados ou liquidez e margem suficientes e não possui garantias.

32.3 Gestão de capital

Os objetivos da Cooperativa ao administrar seu capital são os de salvaguardar a capacidade de continuidade da Cooperativa para oferecer retorno aos cooperados e benefícios às outras partes interessadas, além de manter uma estrutura de capital ideal para reduzir esse custo. Em 31 de dezembro de 2024, a Cooperativa possui, aproximadamente, 33% (62% em 2023) do seu ativo total registrado como caixa e equivalentes de caixa e aplicações financeiras.

33 Cobertura de seguro

A cooperativa adota uma política de seguros que considera, principalmente, a concentração de riscos e sua relevância, contratados por montantes compreendidos como suficientes pela Administração, levando-se em consideração a natureza de suas atividades e a orientação de seus consultores de seguros. A cobertura dos seguros, em valores de 31 de dezembro de 2024, é assim demonstrada:

Itens	Tipo de Cobertura	Controladora 2024
Imóveis	Incêndio, danos materiais, elétricos, roubo, furto, quebra de vidros, raios, explosão	25.525
Veículos (i)	Casco, incêndio, roubo, danos materiais, corporais, danos morais	850
Diretoria	Seguro de Responsabilidade Civil de Diretores e Administradores	50.000
Judicial para Execução Fiscal	Execução Fiscal nº 0005406-77.2000.4.03.6112	12.579

- (i) As coberturas para os cascos dos veículos estão vinculadas a 100% da tabela Fipe e o valor do seguro está considerando as demais coberturas.

As premissas de riscos adotadas, dada a sua natureza, não fazem parte do escopo da auditoria das demonstrações financeiras, conseqüentemente, não foram examinadas pelos nossos auditores independentes.

34 Teste de adequação de passivo (TAP)

O Teste de Adequação de Passivo (TAP) foi estabelecido pela ANS com vigência a partir de 1º de janeiro/2022 e tem como fundamento estabelecer através de métodos financeiros, estatísticos e atuariais mensuração a valor presente. Com estimativa nos fluxos de caixa futuros, com base nas receitas de contratos assumidos na operação de assistência à saúde serão suficientes para custear as despesas com os beneficiários do plano de saúde (pelo pagamento regular dos prestadores assistenciais). Essa projeção deve estar de acordo com as regras e parâmetros definidos nos itens 9.1.4, 10.12.2 e 10.12.2.1 anexo Capítulo I – Normas Gerais da RN 528/2022 e alterações vigentes.

A Unimed Presidente Prudente realizou o TAP – Teste de Adequação dos Passivos, mediante atuário responsável, considerando os seguintes grupos: Contratos Individuais, Contratos Coletivos Empresariais, Contratos Coletivos por Adesão, em pré-pagamento. As bases técnicas, atuariais e financeiras, bem como resultado de cada grupo estão expressas no quadro abaixo. Conforme pode-se observar, o TAP apresentou superávit em todos os grupos.

Agregação de contratos utilizada no teste	Ajuste na tábua biométrica (sim ou não)	Taxa de cancelamento de contratos* (valor em percentual)	Inflação Médica estimada para o primeiro ano de apuração do TAP (valor em percentual)	Reajuste máximo estimado para os planos individuais no primeiro ano de apuração do TAP (valor em percentual)	Reajuste médio por variação de custos estimado para os planos coletivos no primeiro ano de apuração do TAP (valor em percentual)	Utilização das faixas etárias da RN 63/2003 para estimação das despesas assistenciais (sim ou não)	Método de interpolação da ETTJ utilizado	Estimativa corrente do fluxo de caixa em base (valor em R\$)
Carteira individual	não	10,93%	9,94%	6,30%		não	taxa de juros (ETTJ) livre de risco pré-fixada definidas pela ANBIMA	-R\$ 4.318.069,99
Coletivo por adesão	não	8,14%	9,94%		8,65%	não	taxa de juros (ETTJ) livre de risco pré-fixada definidas pela ANBIMA	R\$ 30.811.554,88
Coletivo empresarial	não	17,31%	9,94%		9,67%	não	taxa de juros (ETTJ) livre de risco pré-fixada definidas pela ANBIMA	R\$ 63.444.370,99
Corresponsabilidade assumida em pré-pagamento								

35 Eventos subsequentes

Não ocorreram eventos entre a data de encerramento do exercício social e de elaboração das demonstrações contábeis (07/02/2025), que pudessem afetar as informações divulgadas, bem como a análise econômica e financeira.

Presidente Prudente/SP, 7 de fevereiro de 2025

João Alberto Artoni de Carvalho
 Diretor Presidente

Oswaldo Saraiva Marques Junior
 Diretor Administrativo/Financeiro

Rafael Batalhoti Campos
 Contador – CRC 1SP268357/O-7

Saulo Ribeiro Lacerda
 Atuário MIBA 894




**PARECER DO CONSELHO FISCAL SOBRE AS DEMONSTRAÇÕES
FINANCEIRAS DA UNIMED DE PRESIDENTE PRUDENTE FINDO EM 31 DE
DEZEMBRO DE 2024.**


O Conselho Fiscal da Unimed de Presidente Prudente Cooperativa de Trabalho Médico, no exercício de suas atribuições legais e estatutárias, examinou o Balanço Patrimonial, Demonstração de Resultado, Demonstração de Sobras e Perdas, Relatório da Administração, Notas Explicativas, todos os seus documentos e saldos figurantes ao exercício social encerrado em 31 de dezembro de 2024, bem como o relatório dos auditores independentes emitido pela Moore Prisma Auditores e Consultores.

Assim sendo, a avaliação deste conselho é pela aprovação da Assembleia Geral Ordinária, sendo o que se recomenda.


Presidente Prudente, 06 de março de 2025.




Dr. Silvio Roberto Felipe Bueno
Conselho Fiscal Efetivo




Dr. José Roberto Madrucci
Conselho Fiscal Efetivo



Dr. Marcos Cazer Simionato
Conselho Fiscal Efetivo



Dr. Felipe do Carmo Moura
Conselho Fiscal Suplente



Dr. Walter Teixeira Goes
Conselho Fiscal Suplente

PROTOCOLO DE ASSINATURA(S)

O documento acima foi proposto para assinatura digital na plataforma Portal Unimed Presidente Prudente. Para verificar as assinaturas clique no link: <https://unimed-presidente-prudente.portaldeassinaturas.com.br/Verificar/E579-E41D-B1B4-6E58> ou vá até o site <https://unimed-presidente-prudente.portaldeassinaturas.com.br:443> e utilize o código abaixo para verificar se este documento é válido.

Código para verificação: E579-E41D-B1B4-6E58



Hash do Documento

9CFEE9106132DEF3BC708152E8B18FC99368513E9050135E5C34B39B72A60E36

O(s) nome(s) indicado(s) para assinatura, bem como seu(s) status em 31/03/2025 é(são) :

- João Alberto Artoni de Carvalho (Parte - Unimed de Presidente Prudente Cooperativa de Trabalho Médico) - 266.985.938-00 em 31/03/2025 12:09 UTC-03:00

Tipo: Assinatura Eletrônica

Evidências

Client Timestamp Mon Mar 31 2025 12:09:19 GMT-0300 (Horário Padrão de Brasília)

Geolocation Location not shared by user.

IP 187.73.218.2

Identificação: Por email: joao.artoni@unimedprudente.com.br; Código de acesso: 266985

Assinatura:



Hash Evidências:

992CDCE8CE62DE74326F3F7C5E27E4F7569052ECCED10839613C89F1AF77FBAC

- Saulo Ribeiro Lacerda (Testemunha - Unimed de Presidente Prudente Cooperativa de Trabalho Médico) - 069.185.768-79 em 26/03/2025 17:25 UTC-03:00

Tipo: Assinatura Eletrônica

Evidências

Client Timestamp Wed Mar 26 2025 17:22:06 GMT-0300 (Horário Padrão de Brasília)

Geolocation Latitude: -23.561294599658076 Longitude: -46.659290069141925 Accuracy: 55

IP 189.44.239.180

Identificação: Por email: saulo.lacerda@unimed.coop.br; Código de acesso: 894577

Assinatura:



Hash Evidências:

2206135F56B5BAD9025A7460E3792CED1F9AA170E77254CA45908FEFBA60090D

- Rafael Batalhoti Campos (Testemunha - Unimed de Presidente Prudente Cooperativa de Trabalho Médico) - 318.408.118-46 em 26/03/2025 08:38 UTC-03:00

Tipo: Assinatura Eletrônica

Evidências

Client Timestamp Wed Mar 26 2025 08:38:03 GMT-0300 (Horário Padrão de Brasília)

Geolocation Latitude: -22.1211823 Longitude: -51.3891204 Accuracy: 19.245

IP 187.73.218.2

Identificação: Por email: rafael.campos@unimedprudente.com.br; Código de acesso: 568844

Assinatura:



Hash Evidências:

68653F0DDF141BC1FDBB6775E3E90FB414D05AAAB4437BF86300C4E94351AB35

- Osvaldo Saraiva Marques Júnior (Parte - Unimed de Presidente Prudente Cooperativa de Trabalho Médico) - 317.732.468-95 em 25/03/2025 19:37 UTC-03:00

Tipo: Assinatura Eletrônica

Evidências


Client Timestamp Tue Mar 25 2025 19:37:38 GMT-0300 (Horário Padrão de Brasília)

Geolocation Location not shared by user.

IP 177.26.227.197

Identificação: Por email: osvaldo.saraiva@unimedprudente.com.br; Código de acesso: 317732

Assinatura:



Hash Evidências:

95DF27F97D5472926578A89C52E6EDCD1FD8FA6AEB220CD4398A16E16E99368B

